

## **Bostads- och hyresundersökningen 1999**

### **Lägenhetsdata för hyres- och bostadsrättslägenheter. Definitiva uppgifter**

Survey of housing and rents 1999. Data on rented dwellings and dwellings in housing co-operatives. Final results

---

#### **i korta drag**

##### **Hyrona ökade med 0,4 procent**

Den genomsnittliga hyresförändringen mellan januari 1999 och januari 2000 var +0,4 procent. Den genomsnittliga månadshyran i januari 2000 var 3950 kr. För en lägenhet på tre rum och kök var hyran 4460 kr.

Hyran per kvadratmeter i januari 2000 (uppräknat till årsnivå) var 717 kr. För en trerumslägenhet var den 687 kr.

##### **Avgifterna för bostadsrätterna ökade med 0,3 procent**

Förändringen av månadsavgifterna i bostadsrätt mellan januari 1999 och januari 2000 var +0,3 procent. Månadsavgiften i januari 2000 var 3310 kr. För en bostadsrättslägenhet på tre rum och kök var den genomsnittliga avgiften 3480 kr.

Avgiften per kvadratmeter i januari (uppräknat till årsnivå) var 551 kr. För en trerumslägenhet var den 533 kr.

##### **Hyrona ökade mindre än konsumentprisindex**

Mellan januari 1999 och januari 2000 steg konsumentprisindex (KPI) med 0,9 procent, medan de genomsnittliga höjningarna var 0,4 procent i hyresrätt respektive 0,3 procent i bostadsrätt. Förändringen mäts enbart för lägenheter med oförändrad kvalitet, där alltså ingen större ombyggnad skett.



**Statistiska centralbyrån**  
Statistics Sweden

Marcus Vingren, SCB, tfn 019-17 63 12, [marcus.vingren@scb.se](mailto:marcus.vingren@scb.se)  
Göran Björk, SCB, tfn 019-17 65 56, [goran.bjork@scb.se](mailto:goran.bjork@scb.se)

Statistiken har producerats av SCB, som ansvarar för officiell statistik inom området.

ISSN 0085-6991 Serie BO – Bostäder och byggande 39 SM 0002. Utkom den 25 oktober 2000.  
Tidigare publicering: Se avsnittet Fakta om statistiken.  
Utgivare av Statistiska meddelanden är Svante Öberg, SCB.

## Innehåll

|   |           |
|---|-----------|
| <b>Statistiken med kommentarer</b>  | <b>5</b>  |
| Hyresrätter   | 5         |
| Bostadsrätter   | 5         |
| Utvecklingen sedan år 1969  | 6         |
| Nybyggda lägenheter   | 7         |
| Regionala skillnader  | 8         |
| <br>  |           |
| <b>Tabeller</b>   | <b>10</b> |
| 1. Antal hyreslägenheter efter region, färdigställandeår och lägenhetstyp år 1999   | 10        |
| 2. Antal hyreslägenheter efter ägarkategori, årshyra och färdigställandeår år 1999  | 12        |
| 3. Genomsnittlig årshyra per lägenhet samt konfidensintervall efter region, färdigställandeår och lägenhetstyp år 1999 för hyreslägenheter. Kr  | 13        |
| 4. Genomsnittlig årshyra per lägenhet efter region, ägarkategori, färdigställandeår och lägenhetstyp år 1999 för hyreslägenheter. Kr  | 15        |
| 5. Genomsnittlig årshyra per m <sup>2</sup> bostadsyta efter region, ägarkategori, färdigställandeår och lägenhetstyp år 1999 för hyreslägenheter. Kr   | 17        |
| 6. Genomsnittlig årshyra per m <sup>2</sup> bostadsyta samt konfidensintervall efter region, färdigställandeår och lägenhetstyp år 1999 för hyreslägenheter. Kr                               | 19        |
| 7. Genomsnittlig hyra per lägenhet i januari 2000 samt konfidensintervall efter region, färdigställandeår och lägenhetstyp för hyreslägenheter. Kr  | 21        |
| 8. Genomsnittlig hyra per lägenhet i januari 2000 efter ägarkategori, färdigställandeår och lägenhetstyp för hyreslägenheter. Kr  | 23        |
| 9. Förändring i hyra per lägenhet mellan januari 1999 och januari 2000 efter region, färdigställandeår och lägenhetstyp för hyreslägenheter. Procent  | 24        |
| 10. Förändring i hyra per lägenhet mellan januari 1999 och januari 2000 efter ägarkategori, färdigställandeår och lägenhetstyp för hyreslägenheter. Procent                                   | 26        |
| 11. Genomsnittlig hyra per m <sup>2</sup> bostadsyta i januari 2000 (uppräknad till årsnivå) samt konfidensintervall efter region, färdigställandeår och lägenhetstyp för hyreslägenheter. Kr | 27        |
| 12. Genomsnittlig hyra per m <sup>2</sup> bostadsyta i januari 2000 (uppräknad till årsnivå) efter ägarkategori, färdigställandeår och lägenhetstyp för hyreslägenheter. Kr                   | 29        |
| 13. Genomsnittlig yta per lägenhet efter region, färdigställandeår och lägenhetstyp för hyreslägenheter. Kvadratmeter   | 30        |
| 14. Antal hyreslägenheter efter färdigställandeår och lägenhetstyp åren 1990-1999   | 32        |
| 15. Genomsnittlig årshyra per lägenhet samt konfidensintervall efter färdigställandeår och lägenhetstyp för hyreslägenheter åren 1990-1999. Kr  | 35        |
| 16. Genomsnittlig årshyra per m <sup>2</sup> bostadsyta samt konfidensintervall efter färdigställandeår och lägenhetstyp för hyreslägenheter åren 1990-1999. Kr                               | 39        |

|  |    |
|--|----|
| 17. Förändring i hyra per lägenhet mellan januari undersökningsåret och januari året efter undersökningsåret efter färdigställandeår och lägenhetstyp för hyreslägenheter. Procent   | 43 |
| 18. Genomsnittlig hyra per lägenhet i januari samt konfidensintervall efter färdigställandeår och lägenhetstyp för hyreslägenheter. Uppgifter för undersökningsåren 1990-1999. Kr  | 47 |
| 19. Genomsnittlig hyra per m <sup>2</sup> bostadsyta i januari (uppräknad till årsnivå) samt konfidensintervall efter färdigställandeår och lägenhetstyp för hyreslägenheter. Uppgifter för undersökningsåren 1990-1999. Kr          | 51 |
| 20. Genomsnittlig hyra per lägenhet i januari 2000, hyra per m <sup>2</sup> bostadsyta samt yta per lägenhet efter kommun och län för hyreslägenheter. Kr  | 55 |
| 21. Genomsnittlig hyra per lägenhet i januari 2000, hyra per m <sup>2</sup> bostadsyta samt yta per lägenhet i storstadskommunerna efter lägenhetstyp för hyreslägenheter. Kr  | 58 |
| 22. Genomsnittlig hyra per lägenhet i januari 2000, hyra per m <sup>2</sup> bostadsyta samt yta per lägenhet i storstadskommunerna efter färdigställandeår för hyreslägenheter. Kr   | 58 |
| 23. Antal bostadsrättslägenheter efter region, färdigställandeår och lägenhetstyp år 1999  | 59 |
| 24. Genomsnittlig årsavgift per lägenhet samt konfidensintervall efter region, färdigställandeår och lägenhetstyp år 1999 för bostadsrättslägenheter. Kr   | 61 |
| 25. Genomsnittlig årsavgift per m <sup>2</sup> bostadsyta samt konfidensintervall efter region, färdigställandeår och lägenhetstyp år 1999 för bostadsrättslägenheter. Kr  | 63 |
| 26. Genomsnittlig avgift per lägenhet i januari 2000 samt konfidensintervall efter region, färdigställandeår och lägenhetstyp för bostadsrättslägenheter. Kr   | 65 |
| 27. Förändring i avgift per lägenhet mellan januari 1999 och januari 2000 efter region, färdigställandeår och lägenhetstyp för bostadsrättslägenheter. Procent   | 66 |
| 28. Genomsnittlig avgift per m <sup>2</sup> bostadsyta i januari 2000 (uppräknad till årsnivå) samt konfidensintervall efter region, färdigställandeår och lägenhetstyp för bostadsrättslägenheter. Kr                               | 67 |
| 29. Genomsnittlig yta per lägenhet efter region, färdigställandeår och lägenhetstyp för bostadsrättslägenheter. Kvadratmeter   | 68 |
| 30. Antal bostadsrättslägenheter efter färdigställandeår och lägenhetstyp åren 1991-1999   | 70 |
| 31. Genomsnittlig årsavgift per lägenhet samt konfidensintervall efter färdigställandeår och lägenhetstyp för bostadsrättslägenheter åren 1991-1999. Kr  | 72 |
| 32. Genomsnittlig årsavgift per m <sup>2</sup> bostadsyta samt konfidensintervall efter färdigställandeår och lägenhetstyp för bostadsrättslägenheter åren 1991-1999. Kr   | 74 |
| 33. Förändring i avgift per lägenhet mellan januari undersökningsåret och januari året efter undersökningsåret efter färdigställandeår och lägenhetstyp för bostadsrättslägenheter. Procent  | 76 |
| 34. Genomsnittlig avgift per lägenhet i januari samt konfidensintervall efter färdigställandeår och lägenhetstyp för bostadsrättslägenheter. Uppgifter för undersökningsåren 1991-1999. Kr   | 78 |
| 35. Genomsnittlig avgift per m <sup>2</sup> bostadsyta i januari (uppräknad till årsnivå) samt konfidensintervall efter färdigställandeår och lägenhetstyp för bostadsrättslägenheter. Uppgifter för undersökningsåren 1991-1999. Kr | 80 |

|   |           |
|---|-----------|
| 36. Genomsnittlig avgift per lägenhet i januari 2000, avgift per m <sup>2</sup> bostadsyta samt yta per lägenhet efter kommun och län för bostadsrättslägenheter. Kr                          | 82        |
| 37. Genomsnittlig avgift per lägenhet i januari 2000, avgift per m <sup>2</sup> bostadsyta samt yta per lägenhet i storstadskommunerna efter lägenhetstyp för bostadsrättslägenheter. Kr      | 84        |
| 38. Genomsnittlig avgift per lägenhet i januari 2000, avgift per m <sup>2</sup> bostadsyta samt yta per lägenhet i storstadskommunerna efter färdigställandeår för bostadsrättslägenheter. Kr | 84        |
| <b>Fakta om statistiken</b>   | <b>85</b> |
| <b>Detta omfattar statistiken</b>   | <b>85</b> |
| Definitioner och förklaringar   | 85        |
| Ägarkategori  | 86        |
| Regional indelning  | 86        |
| <b>Så görs statistiken</b>  | <b>86</b> |
| Urval   | 86        |
| Insamling och granskning  | 87        |
| Skattningsmetod   | 87        |
| <b>Statistikens tillförlitlighet</b>  | <b>88</b> |
| Urvalsfel   | 88        |
| Bortfall  | 88        |
| Mätfel  | 88        |
| <b>Bra att veta</b>   | <b>88</b> |
| Bakgrund  | 88        |
| Annan statistik   | 89        |
| <b>Summary</b>  | <b>90</b> |
| List of terms   | 90        |

## Statistiken med kommentarer

---

### Hyresrätter

Januarihyran år 2000 ligger på 3950 kr i genomsnitt, med en variation mellan 3540 och 4980 för olika åldersklasser. Detta innebär en genomsnittlig höjning på 0,4 procent per lägenhet från januari 1999. Även för trerummare ligger höjningen på 0,4 procent. Detta är en höjning som ligger under inflationstakten (KPI) som under samma period var 0,9 procent. Föregående år, det vill säga mellan januari 1998 och januari 1999 var höjningen 0,2 procent totalt och 0,3 procent för trerummare.

**Tablå 1 Hyror i hyreslägenheter**

|                | Genomsnittlig årshyra<br>per lägenhet 1999 | Genomsnittlig förändring<br>av januarihyra i procent<br>1999-2000 |
|----------------|--|---|
| Riket          | 47 300                                     | 0,4   |
| 1 rum och kök  | 31 600                                     | 0,8   |
| 2 rum och kök  | 43 100                                     | 0,3   |
| 3 rum och kök  | 53 400                                     | 0,4   |
| 4 rum och kök  | 66 100                                     | 0,2   |
| 5+ rum och kök | 82 400                                     | 0,3   |
| Övriga         | 29 800                                     | 0,3   |

### Bostadsrätter

Januariavgiften år 2000 ligger på 3310 kr i genomsnitt, vilket innebär en höjning på 0,3 procent. Detta är en något lägre höjning än för hyresrätter, och en mindre ökning än konsumentprisindex för perioden januari 1999 till januari 2000.

Avgifter i bostadsrätter ligger lägre än hyror i hyresrättslägenheter. Den viktigaste orsaken till detta är att vissa boendekostnader här inte finns med i avgiften utan ligger som särskilda kostnader för bostadsrättsinnehavaren. Detta gäller kostnad för insats och visst underhåll.

**Tablå 2 Avgifter i bostadsrättslägenheter**

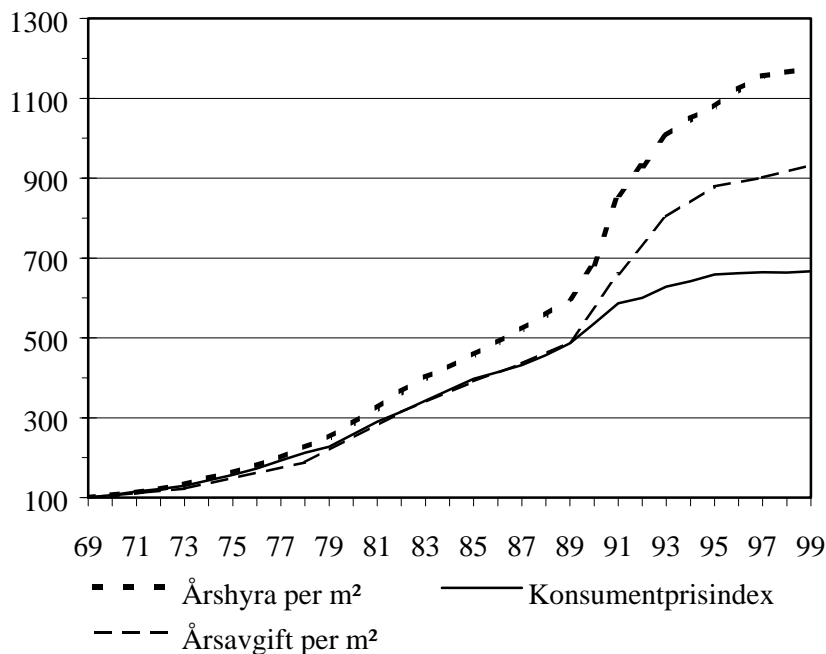
|                | Genomsnittlig årsavgift<br>per lägenhet 1999 | Genomsnittlig förändring i<br>procent 1999-2000 |
|----------------|--|---|
| Riket          | 39 000                                       | 0,3   |
| 1 rum och kök  | 22 100                                       | 0,7   |
| 2 rum och kök  | 33 200                                       | 0,3   |
| 3 rum och kök  | 41 000                                       | 0,3   |
| 4 rum och kök  | 55 300                                       | 0,1   |
| 5+ rum och kök | 62 300                                       | 0,0   |
| Övriga         | 20 000                                       | 0,3   |

**Utvecklingen sedan år 1969**

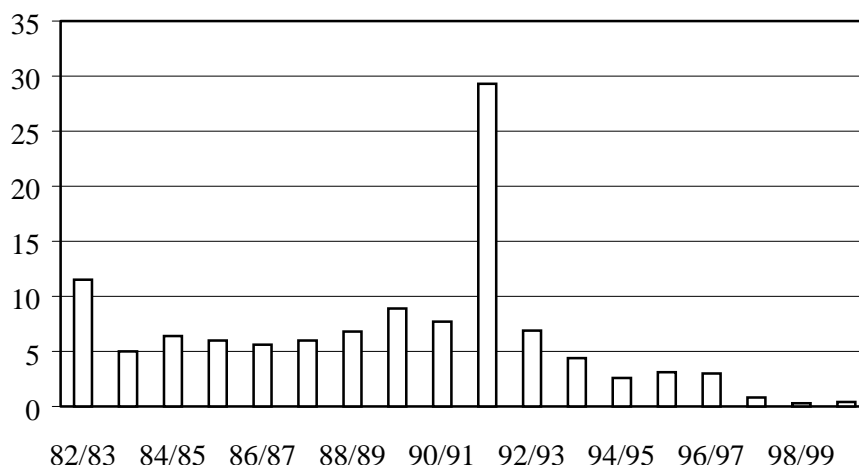
Sedan undersökningen påbörjades år 1969 har hyresförändringarna mätts på likartat sätt. Förändringsskattningarna avser att belysa hyresförändringen under mätperioden, för kvalitets- och storleksmässigt jämförbara lägenheter. Diagram 1 visar utvecklingen av hyror/avgifter i jämförelse med den allmänna prisutvecklingen.

Hyrona har i fasta priser stigit med cirka 76 procent per lägenhet mellan åren 1969 och 1999. Realt skedde den största ökningen under åren 1990 till 1992 som resultat av skatte- och subventionsförändringar. Av diagram 2 framgår att det var under år 1991 som den stora höjningen skedde på nära 30 procent.

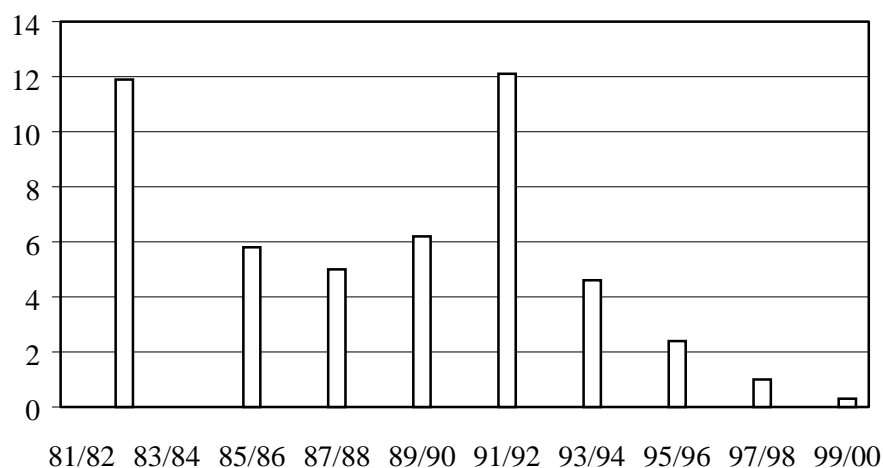
Avgifterna i bostadsrätter visar naturligt nog samma mönster, men höjningarna har inte varit lika höga. Realt ökade avgifterna per lägenhet från år 1969 till 1999 med 40 procent. Diagram 3 visar hur avgifterna förändrats per år, och där någon motsvarande mycket stor höjning inte skett vid jämförelse mot hyresrätter. (Lägg märke till att skalorna är olika för de två diagrammen.)

**Diagram 1 Hyrona och den allmänna prisutvecklingen (index 1969=100)**

**Diagram 2 Årliga förändringar av hyran för tretrumslägenheter i hyresrätter, procent**



**Diagram 3 Årliga förändringar av avgiften för tretrumslägenheter i bostadsrätter, procent**



## Nybyggda lägenheter

### Hyresrätter

Resultat från denna undersökning kan jämföras med den undersökning som heter Hyresstatistiken för nyproducerade lägenheter.

Av diagram 4 framgår hur hyran förändrats i fasta priser under perioden 1991-1999 för lägenheter om 3 rum och kök. Man kan se att skillnaden i hyra mellan nybyggda lägenheter och övriga lägenheter minskade i början av 1970-talet för att vara som lägst år 1974 med endast 18 procent. År 1969 var skillnaden 36 procent.

Efter 1974 ökade hyresskillnaden mellan nya och gamla lägenheter för att vara som störst år 1980 med 48 procent i skillnad. Därefter minskade skillnaden och nådde ett bottenläge år 1986 med en skillnad om 36 procent. Under åren närmast efter följer en viss ökning i hyresskillnaden och var som störst år 1990 då den uppgick till 54 procent. 1998 publicerades senast resultat för nyproducerade och då var skillnaden mellan gamla och nya lägenheter 37 procent.

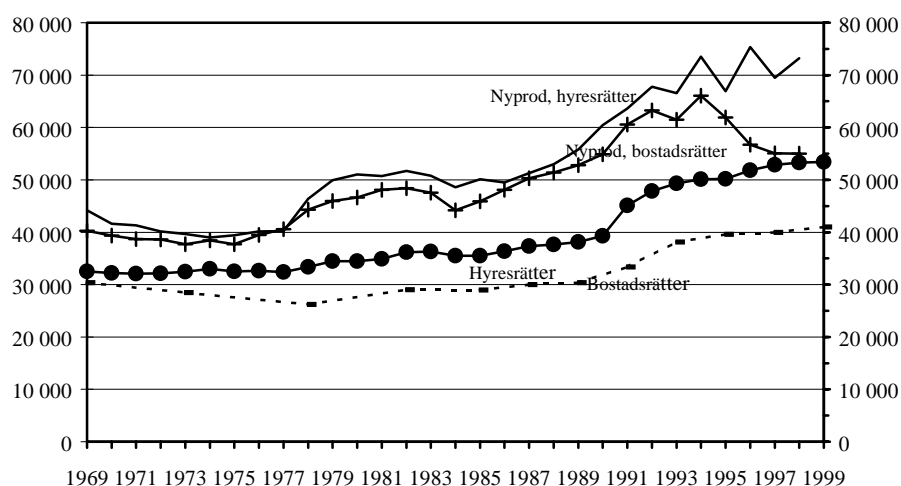
Variationerna som beskrivits påverkas av ett flertal faktorer som till exempel storleken på om-, till-, och nybyggnadsverksamheten, byggkostnader, ränteläget och storleken på bostadssubventionerna under olika år.

Hyressättningen enligt den så kallade bruksvärdesprincipen innebär bland annat en viss hyresutjämning i fastigheter med olika ålder. Detta har gått bra under perioder med låga hyreskostnadsökningar men har varit svårare under perioder då till exempel samhället kraftigt har minskat bostadssubventionerna samtidigt som om-, till- eller nybyggnation legat på en hög nivå.

### Bostadsrätter

Utvecklingen har varit likartad för årsavgifter i bostadsrätter. Skillnaden är främst den att avgifterna är betydligt lägre i äldre bostadsrätter än hyror i hyresrätter, varför skillnaden mellan nyproducerade och hela beståndet blir större. År 1969 var skillnaden 33 procent. Den största skillnaden som beräknats avser år 1991 med 81 procent. Det senaste året där jämförbara siffror finns är 1998 då skillnaden var 38 procent.

**Diagram 4** Årshyror respektive avgifter för trerumslägenheter åren 1969-1999, 1999 års priser



## Regionala skillnader

### Hyresrätter

I Storgöteborg har hyrorna sänkts med 0,6 procent i genomsnitt medan hyrorna i till exempel Storstockholm höjdes med 0,6 procent. Storgöteborg har något högre hyresnivå än Storstockholm med 787 respektive 785 kronor per kvadratmeter. Storstockholm har dock högst nivå i det nybyggda fastighetsbeståndet på 1016 kronor per kvadratmeter att jämföra mot 930 i Storgöteborg. Detta gäller lägenheter byggda på 1990-talet. ( Se diagram 5.)

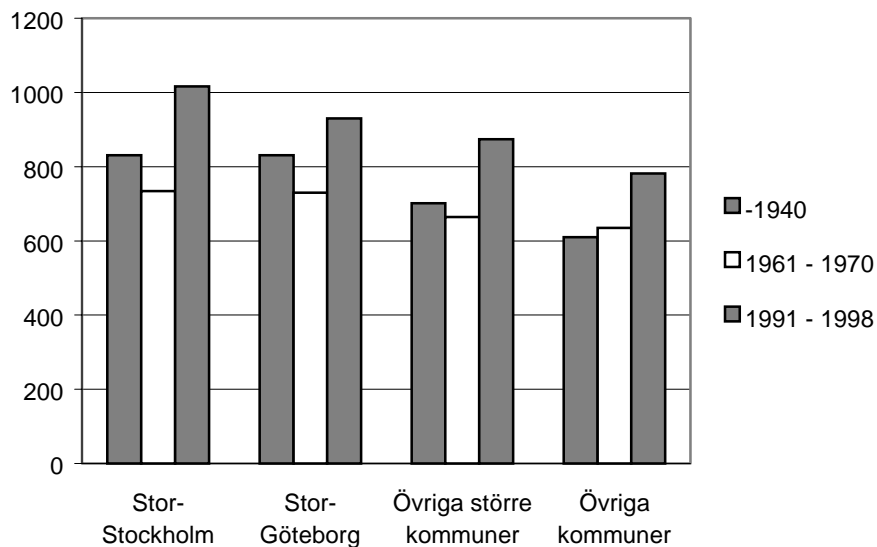
Det äldsta bostadsbeståndet har högre hyresnivå än det som är byggt till exempel på 1960-talet för Storstockholm och Storgöteborg. Orsaken till detta torde vara att det äldre beståndet genomgått renovering i större utsträckning än det som är något yngre. Kommuner med mindre än 75 000 invånare utanför storstadsområdena har däremot högre hyresnivå för beståndet som byggdes på 1960-talet jämfört med de äldsta lägenheterna.

### Bostadsrätter

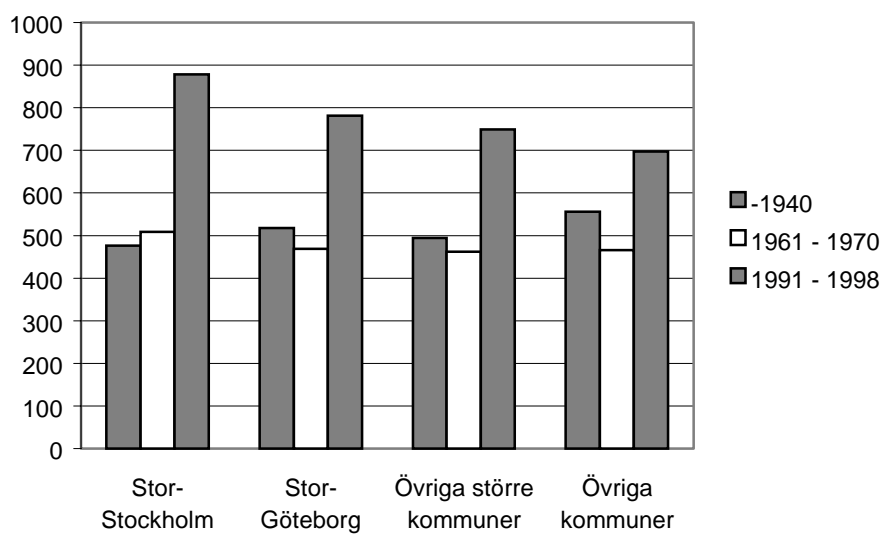
De lägsta avgifterna finns bland bostadsrättslägenheter som färdigställdes på 1960-talet i kommunerna utanför Storstockholm och Storgöteborg. Den genomsnittliga avgiften i kommuner med fler än 75 000 invånare utanför storstadsområdena är 462 kronor per kvadratmeter för åldersklassen 1961-1970. För kommuner med mindre än 75 000 invånare utanför storstadsområdena är avgiften för åldersklassen 1961-1970 466 kronor per kvadratmeter. Den högsta genomsnittliga avgiften finns bland lägenheter färdigställda på 1990-talet i Storstockholm. (Se diagram 6.)



**Diagram 5** Årshyror per kvadratmeter för regioner och olika åldersklasser år 1999, hyresrätter



**Diagram 6** Årsavgifter per kvadratmeter för regioner och olika åldersklasser år 1999, bostadsrätter



## Tabeller

### 1. Antal hyreslägenheter efter region, färdigställandeår och lägenhetstyp år 1999

Number of rented dwellings by region, year of completion and size of dwelling in 1999

|                      | 1 rum och kök | 2 rum och kök | 3 rum och kök | 4 rum och kök | 5+rum och kök | Övriga  | Totalt    |
|----------------------|---------------|---------------|---------------|---------------|---------------|---------|-----------|
| <b>Riket</b>         |               |               |               |               |               |         |           |
| - 1940               | 51 200        | 93 700        | 54 300        | 20 500        | 10 500        | 20 300  | 251 000   |
| 1941 - 1950          | 21 600        | 84 100        | 43 700        | 7 300         | 1 910         | 8 130   | 167 000   |
| 1951 - 1960          | 26 600        | 104 000       | 69 500        | 23 400        | 6 250         | 23 300  | 253 000   |
| 1961 - 1970          | 40 100        | 121 000       | 150 000       | 50 400        | 10 100        | 31 700  | 404 000   |
| 1971 - 1980          | 21 900        | 82 800        | 86 900        | 25 400        | 4 130         | 27 700  | 249 000   |
| 1981 - 1985          | 4 110         | 27 800        | 20 600        | 10 500        | 2 060         | 2 590   | 67 700    |
| 1986 - 1990          | 5 350         | 35 100        | 27 300        | 11 400        | 2 300         | 3 050   | 84 500    |
| 1991 - 1995          | 4 890         | 35 000        | 28 400        | 12 300        | 2 900         | 7 010   | 90 500    |
| 1991 -               | 5 970         | 38 100        | 30 600        | 13 500        | 3 110         | 13 000  | 104 000   |
| Totalt               | 177 000       | 587 000       | 483 000       | 162 000       | 40 400        | 130 000 | 1 579 000 |
| <b>Storstockholm</b> |               |               |               |               |               |         |           |
| - 1940               | 23 400        | 30 700        | 13 800        | 5 200         | 3 480         | 13 200  | 89 800    |
| 1941 - 1950          | 6 280         | 19 800        | 11 700        | 1 330         | 310           | 3 000   | 42 400    |
| 1951 - 1960          | 4 140         | 27 000        | 23 600        | 8 120         | 2 630         | 7 150   | 72 700    |
| 1961 - 1970          | 6 570         | 19 800        | 34 000        | 11 500        | 3 090         | 6 480   | 81 500    |
| 1971 - 1980          | 3 810         | 12 200        | 21 700        | 7 820         | 1 230         | 9 900   | 56 700    |
| 1981 - 1985          | 1 240         | 5 810         | 4 280         | 3 460         | 630           | 1 320   | 16 700    |
| 1986 - 1990          | 820           | 5 670         | 5 150         | 3 000         | 610           | 540     | 15 800    |
| 1991 - 1995          | 1 000         | 4 840         | 3 920         | 2 160         | 700           | 460     | 13 100    |
| 1991 -               | 1 050         | 5 220         | 4 280         | 2 390         | 730           | 850     | 14 500    |
| Totalt               | 47 300        | 126 000       | 119 000       | 42 800        | 12 700        | 42 500  | 390 000   |
| <b>Storgöteborg</b>  |               |               |               |               |               |         |           |
| - 1940               | 7 070         | 14 100        | 8 620         | 2 290         | 1 090         | 1 260   | 34 400    |
| 1941 - 1950          | 2 950         | 9 040         | 2 840         | 540           | 92            | 290     | 15 700    |
| 1951 - 1960          | 1 670         | 11 700        | 8 180         | 2 490         | 740           | 2 470   | 27 300    |
| 1961 - 1970          | 3 110         | 12 900        | 20 000        | 7 560         | 1 740         | 4 390   | 49 700    |
| 1971 - 1980          | 1 560         | 8 220         | 7 160         | 2 120         | 380           | 2 970   | 22 400    |
| 1981 - 1985          | 170           | 1 850         | 1 780         | 840           | 150           | 190     | 4 970     |
| 1986 - 1990          | 270           | 2 060         | 1 520         | 630           | 200           | 260     | 4 940     |
| 1991 - 1995          | 340           | 2 760         | 2 290         | 1 380         | 300           | 210     | 7 270     |
| 1991 -               | 660           | 3 100         | 2 540         | 1 570         | 390           | 480     | 8 730     |
| Totalt               | 17 400        | 63 000        | 52 700        | 18 000        | 4 790         | 12 300  | 168 000   |

**1 Forts**

|  | 1 rum och kök | 2 rum och kök | 3 rum och kök | 4 rum och kök | 5+rum och kök | Övriga | Totalt  |
|--|---------------|---------------|---------------|---------------|---------------|--------|---------|
| <b>Storstockholm + Storgöteborg + övriga större kommuner</b> |               |               |               |               |               |        |         |
| - 1940   | 42 700        | 68 800        | 38 100        | 13 800        | 7 450         | 17 900 | 189 000 |
| 1941 - 1950  | 15 700        | 52 000        | 27 800        | 4 210         | 1 080         | 5 780  | 107 000 |
| 1951 - 1960  | 14 200        | 65 900        | 47 700        | 16 600        | 4 930         | 15 300 | 165 000 |
| 1961 - 1970  | 17 500        | 67 000        | 97 800        | 35 900        | 8 120         | 21 700 | 248 000 |
| 1971 - 1980  | 9 630         | 42 200        | 53 800        | 17 600        | 2 940         | 21 300 | 147 000 |
| 1981 - 1985  | 2 070         | 15 400        | 12 500        | 7 720         | 1 620         | 1 880  | 41 200  |
| 1986 - 1990  | 2 050         | 14 600        | 11 700        | 6 300         | 1 380         | 2 000  | 37 900  |
| 1991 - 1995  | 2 710         | 14 600        | 12 600        | 6 730         | 1 920         | 2 990  | 41 500  |
| 1991 -   | 3 500         | 16 500        | 13 900        | 7 690         | 2 090         | 6 470  | 50 200  |
| Totalt   | 107 000       | 342 000       | 303 000       | 110 000       | 29 600        | 92 400 | 985 000 |
| <b>Övriga större kommuner</b>                                |               |               |               |               |               |        |         |
| - 1940   | 12 200        | 24 000        | 15 700        | 6 330         | 2 880         | 3 420  | 64 500  |
| 1941 - 1950  | 6 440         | 23 200        | 13 300        | 2 340         | 690           | 2 490  | 48 500  |
| 1951 - 1960  | 8 390         | 27 100        | 15 900        | 5 990         | 1 560         | 5 700  | 64 700  |
| 1961 - 1970  | 7 790         | 34 300        | 43 700        | 16 900        | 3 290         | 10 800 | 117 000 |
| 1971 - 1980  | 4 250         | 21 700        | 24 900        | 7 640         | 1 330         | 8 460  | 68 300  |
| 1981 - 1985  | 660           | 7 800         | 6 440         | 3 420         | 830           | 370    | 19 500  |
| 1986 - 1990  | 960           | 6 830         | 4 990         | 2 670         | 570           | 1 200  | 17 200  |
| 1991 - 1995  | 1 370         | 7 010         | 6 360         | 3 190         | 930           | 2 310  | 21 200  |
| 1991 -   | 1 800         | 8 170         | 7 110         | 3 730         | 970           | 5 150  | 26 900  |
| Totalt   | 42 500        | 153 000       | 132 000       | 49 000        | 12 100        | 37 600 | 427 000 |
| <b>Övriga kommuner</b>                                       |               |               |               |               |               |        |         |
| - 1940   | 8 540         | 24 900        | 16 100        | 6 650         | 3 090         | 2 440  | 61 800  |
| 1941 - 1950  | 5 960         | 32 100        | 15 900        | 3 100         | 830           | 2 340  | 60 100  |
| 1951 - 1960  | 12 400        | 37 800        | 21 700        | 6 840         | 1 310         | 7 980  | 88 100  |
| 1961 - 1970  | 22 600        | 54 400        | 52 400        | 14 400        | 2 030         | 10 000 | 156 000 |
| 1971 - 1980  | 12 300        | 40 600        | 33 200        | 7 870         | 1 190         | 6 370  | 101 000 |
| 1981 - 1985  | 2 040         | 12 400        | 8 130         | 2 750         | 450           | 710    | 26 500  |
| 1986 - 1990  | 3 290         | 20 600        | 15 600        | 5 150         | 920           | 1 050  | 46 600  |
| 1991 - 1995  | 2 190         | 20 400        | 15 900        | 5 550         | 980           | 4 030  | 49 000  |
| 1991 -   | 2 470         | 21 600        | 16 600        | 5 860         | 1 020         | 6 560  | 54 100  |
| Totalt   | 69 600        | 244 000       | 180 000       | 52 600        | 10 800        | 37 400 | 595 000 |

## 2. Antal hyreslägenheter efter ägarkategori, årshyra och färdigställandeår år 1999

Number of rented dwellings by type of ownership, annual rent and year of completion in 1999  
(rented dwellings)

|                                     | - 1940 | 1941-1950 | 1951-1960 | 1961-1970 | 1971-1980 | 1981-1985 | 1986-1990 | 1991 - | Totalt  |
|-------------------------------------|--------|-----------|-----------|-----------|-----------|-----------|-----------|--------|---------|
| <b>Allmännyttigt bostadsföretag</b> |        |           |           |           |           |           |           |        |         |
| - 20999                             | 1240   | 2050      | 6170      | 4550      | 1660      | 3         | 97        | 0      | 15800   |
| 21000 - 24999                       | 1010   | 1030      | 6200      | 7580      | 2830      | 130       | 160       | 360    | 19300   |
| 25000 - 28999                       | 2760   | 2930      | 7330      | 13400     | 8640      | 430       | 260       | 570    | 36300   |
| 29000 - 32999                       | 3410   | 4150      | 7700      | 14300     | 13000     | 880       | 1150      | 1130   | 45700   |
| 33000 - 36999                       | 3570   | 7060      | 19100     | 25500     | 15300     | 1700      | 1840      | 2710   | 76800   |
| 37000 - 40999                       | 3870   | 10900     | 29300     | 28600     | 23700     | 3640      | 1920      | 1570   | 104000  |
| 41000 - 48999                       | 6160   | 15300     | 47400     | 60800     | 48800     | 13100     | 10800     | 8120   | 210000  |
| 49000 - 56999                       | 6260   | 5180      | 23300     | 58300     | 43100     | 13300     | 14800     | 12400  | 177000  |
| 57000 - 64999                       | 3960   | 3590      | 7390      | 30200     | 17300     | 6650      | 9550      | 9490   | 88100   |
| 65000 - 72999                       | 2410   | 630       | 2800      | 10500     | 8340      | 5970      | 6360      | 6280   | 43300   |
| 73000 - 80999                       | 1610   | 210       | 870       | 4300      | 1790      | 2910      | 3100      | 4190   | 19000   |
| 81000 -                             | 1640   | 150       | 1000      | 2180      | 1660      | 1670      | 2600      | 4710   | 15600   |
| Totalt                              | 37900  | 53100     | 159000    | 260000    | 186000    | 50400     | 52600     | 51500  | 850000  |
| <b>Privata</b>                      |        |           |           |           |           |           |           |        |         |
| - 20999                             | 6490   | 2770      | 3900      | 2230      | 500       | 12        | 42        | 0      | 15900   |
| 21000 - 24999                       | 8340   | 1820      | 4010      | 4920      | 1300      | 42        | 200       | 130    | 20700   |
| 25000 - 28999                       | 12400  | 6500      | 4030      | 7200      | 1910      | 79        | 200       | 780    | 33100   |
| 29000 - 32999                       | 17100  | 10500     | 6760      | 5820      | 2350      | 560       | 440       | 640    | 44200   |
| 33000 - 36999                       | 18600  | 11400     | 4690      | 7390      | 6120      | 470       | 1200      | 1380   | 51200   |
| 37000 - 40999                       | 19900  | 16700     | 7700      | 11200     | 4900      | 630       | 1190      | 3410   | 65500   |
| 41000 - 48999                       | 39600  | 29800     | 23100     | 32000     | 13700     | 2450      | 5290      | 4920   | 151000  |
| 49000 - 56999                       | 28200  | 15200     | 12200     | 27300     | 13800     | 3320      | 5150      | 9540   | 115000  |
| 57000 - 64999                       | 18000  | 6480      | 8930      | 22900     | 7620      | 3130      | 5890      | 8780   | 81800   |
| 65000 - 72999                       | 12700  | 2150      | 4800      | 7520      | 2680      | 1650      | 2800      | 6850   | 41100   |
| 73000 - 80999                       | 7680   | 2090      | 1440      | 2630      | 1180      | 1460      | 2070      | 4270   | 22800   |
| 81000 -                             | 12800  | 1500      | 1890      | 3290      | 940       | 910       | 1940      | 5660   | 28900   |
| Totalt                              | 202000 | 107000    | 83400     | 134000    | 57100     | 14700     | 26400     | 46400  | 671000  |
| <b>Övriga</b>                       |        |           |           |           |           |           |           |        |         |
| Totalt                              | 10900  | 6790      | 10700     | 9410      | 5780      | 2580      | 5510      | 6410   | 58100   |
| <b>Totalt</b>                       |        |           |           |           |           |           |           |        |         |
| Totalt                              | 251000 | 167000    | 253000    | 404000    | 249000    | 67700     | 84500     | 104000 | 1579000 |

### 3. Genomsnittlig årshyra per lägenhet samt konfidensintervall efter region, färdigställandeår och lägenhetstyp år 1999 för hyreslägenheter. Kr

Average annual rent per dwelling, with standard error, by region, year of completion and size of dwelling in 1999 (rented dwellings). SEK

|                      | 1 rum och kök | 2 rum och kök | 3 rum och kök | 4 rum och kök | 5+rum och kök | Övriga       | Totalt       |
|----------------------|---------------|---------------|---------------|---------------|---------------|--------------|--------------|
| <b>Riket</b>         |               |               |               |               |               |              |              |
| - 1940               | 32585 ± 792   | 44158 ± 878   | 57247 ± 1038  | 70816 ± 1706  | 89920 ± 2725  | 30043 ± 1734 | 47583 ± 548  |
| 1941 - 1950          | 30767 ± 931   | 40088 ± 1111  | 50286 ± 1576  | 62821 ± 1998  | 76224 ± 4074  | 28000 ± 1933 | 42370 ± 831  |
| 1951 - 1960          | 29284 ± 733   | 40036 ± 854   | 49089 ± 894   | 60158 ± 1392  | 74806 ± 1855  | 23561 ± 775  | 42597 ± 595  |
| 1961 - 1970          | 29670 ± 766   | 41829 ± 664   | 51610 ± 669   | 62424 ± 894   | 78947 ± 1970  | 27537 ± 982  | 46637 ± 412  |
| 1971 - 1980          | 31042 ± 638   | 42461 ± 687   | 51973 ± 700   | 63311 ± 863   | 76779 ± 2884  | 31672 ± 781  | 46278 ± 426  |
| 1981 - 1985          | 37034 ± 1089  | 46772 ± 901   | 58150 ± 904   | 71718 ± 1172  | 81036 ± 3490  | 41639 ± 2375 | 54353 ± 566  |
| 1986 - 1990          | 38286 ± 1294  | 48930 ± 1010  | 60170 ± 855   | 73620 ± 1234  | 85778 ± 2079  | 38696 ± 2465 | 55859 ± 632  |
| 1991 - 1995          | 42613 ± 1394  | 53166 ± 1164  | 63921 ± 1298  | 78930 ± 1833  | 91870 ± 3554  | 40289 ± 2627 | 59707 ± 809  |
| 1991 -               | 42169 ± 1192  | 53461 ± 1090  | 64422 ± 1235  | 79539 ± 1729  | 92795 ± 3460  | 39277 ± 1792 | 58816 ± 750  |
| Totalt               | 31613 ± 360   | 43138 ± 329   | 53400 ± 354   | 66125 ± 496   | 82378 ± 1043  | 29848 ± 524  | 47262 ± 205  |
| <b>Storstockholm</b> |               |               |               |               |               |              |              |
| - 1940               | 33489 ± 1453  | 47914 ± 1867  | 64168 ± 2201  | 77803 ± 3493  | 107387 ± 5093 | 30652 ± 2403 | 48141 ± 1124 |
| 1941 - 1950          | 32535 ± 2202  | 42775 ± 2768  | 50154 ± 3696  | 64986 ± 5679  | 90257 ± 13525 | 29667 ± 3660 | 43399 ± 1846 |
| 1951 - 1960          | 31469 ± 1458  | 43413 ± 1623  | 51690 ± 1562  | 62295 ± 2892  | 78866 ± 3431  | 24990 ± 1682 | 47000 ± 1102 |
| 1961 - 1970          | 33535 ± 1030  | 46878 ± 1305  | 58245 ± 1274  | 67369 ± 1826  | 86755 ± 3892  | 30831 ± 1788 | 53677 ± 835  |
| 1971 - 1980          | 35131 ± 1245  | 47955 ± 1191  | 56510 ± 1298  | 67446 ± 1450  | 85839 ± 2769  | 33819 ± 1184 | 51408 ± 804  |
| 1981 - 1985          | 42426 ± 1982  | 52480 ± 1626  | 64795 ± 1855  | 76030 ± 1975  | 85502 ± 3088  | 45421 ± 2880 | 60444 ± 1053 |
| 1986 - 1990          | 42824 ± 2561  | 55147 ± 1343  | 67026 ± 1483  | 79555 ± 2105  | 93316 ± 4290  | 44496 ± 2210 | 64129 ± 955  |
| 1991 - 1995          | 50640 ± 2000  | 64196 ± 1781  | 79643 ± 2182  | 95805 ± 3365  | 105540 ± 5773 | 41197 ± 3576 | 74384 ± 1411 |
| 1991 -               | 51033 ± 1942  | 65046 ± 1722  | 80303 ± 2068  | 96974 ± 3278  | 106314 ± 5742 | 47379 ± 3718 | 74829 ± 1353 |
| Totalt               | 34109 ± 818   | 47230 ± 782   | 57931 ± 765   | 70816 ± 1112  | 92141 ± 2047  | 31362 ± 991  | 51214 ± 445  |
| <b>Storgöteborg</b>  |               |               |               |               |               |              |              |
| - 1940               | 35000 ± 1507  | 47867 ± 1783  | 61817 ± 2295  | 81041 ± 3957  | 105188 ± 5461 | 31595 ± 4028 | 52150 ± 1225 |
| 1941 - 1950          | 32534 ± 1909  | 42739 ± 2442  | 56642 ± 4787  | 75490 ± 5900  | 86486 ± 8885  | 29389 ± 6894 | 44460 ± 2177 |
| 1951 - 1960          | 35232 ± 1622  | 43097 ± 1422  | 51112 ± 1484  | 59063 ± 2229  | 71635 ± 3016  | 24792 ± 1300 | 45597 ± 958  |
| 1961 - 1970          | 34972 ± 1518  | 46452 ± 1568  | 53658 ± 1827  | 67152 ± 2313  | 80582 ± 3144  | 29448 ± 1502 | 51482 ± 1078 |
| 1971 - 1980          | 34695 ± 1675  | 48107 ± 1558  | 55100 ± 1726  | 65075 ± 2441  | 87012 ± 3184  | 33412 ± 2567 | 49717 ± 1023 |
| 1981 - 1985          | 42804 ± 1826  | 54157 ± 1471  | 65762 ± 2006  | 80097 ± 2445  | 88145 ± 4501  | 46853 ± 1809 | 63084 ± 1192 |
| 1986 - 1990          | 44998 ± 1625  | 56687 ± 1522  | 68489 ± 1726  | 86188 ± 2973  | 94753 ± 4270  | 44147 ± 3977 | 64325 ± 1103 |
| 1991 - 1995          | 46362 ± 1574  | 60294 ± 1999  | 72417 ± 2534  | 86710 ± 2734  | 104968 ± 5293 | 42796 ± 5253 | 69790 ± 1506 |
| 1991 -               | 42781 ± 2021  | 60231 ± 1851  | 72430 ± 2320  | 86105 ± 2404  | 104052 ± 5488 | 42925 ± 4673 | 68129 ± 1392 |
| Totalt               | 35093 ± 807   | 47065 ± 726   | 56698 ± 937   | 70714 ± 1233  | 88174 ± 2300  | 30783 ± 1064 | 51354 ± 503  |

## 3 Forts

|  | 1 rum och kök | 2 rum och kök | 3 rum och kök | 4 rum och kök | 5+rum och kök | Övriga       | Totalt       |
|--|---------------|---------------|---------------|---------------|---------------|--------------|--------------|
| <b>Storstockholm + Storgöteborg + övriga större kommuner</b> |               |               |               |               |               |              |              |
| - 1940   | 33317 ± 925   | 46300 ± 1048  | 60568 ± 1263  | 75888 ± 1810  | 99370 ± 3207  | 30580 ± 1909 | 49015 ± 667  |
| 1941 - 1950  | 31969 ± 1075  | 41702 ± 1393  | 51752 ± 1937  | 66578 ± 2571  | 83713 ± 5587  | 29051 ± 2339 | 43615 ± 1013 |
| 1951 - 1960  | 30636 ± 944   | 41879 ± 965   | 50862 ± 978   | 61195 ± 1558  | 77081 ± 2159  | 24755 ± 979  | 44921 ± 668  |
| 1961 - 1970  | 32201 ± 687   | 44134 ± 734   | 53609 ± 687   | 64085 ± 1004  | 81315 ± 2253  | 29249 ± 1072 | 49834 ± 451  |
| 1971 - 1980  | 33311 ± 758   | 44779 ± 815   | 53639 ± 802   | 65320 ± 1082  | 81532 ± 1697  | 32651 ± 831  | 48687 ± 508  |
| 1981 - 1985  | 40520 ± 1405  | 49774 ± 1258  | 61860 ± 1116  | 74452 ± 1327  | 83740 ± 2185  | 44375 ± 2308 | 58676 ± 749  |
| 1986 - 1990  | 40176 ± 1454  | 53367 ± 890   | 65208 ± 1063  | 77765 ± 1326  | 90409 ± 2565  | 40983 ± 2897 | 61033 ± 639  |
| 1991 - 1995  | 45916 ± 1429  | 58401 ± 1318  | 70483 ± 1729  | 86269 ± 1745  | 98007 ± 3196  | 39841 ± 2559 | 66255 ± 975  |
| 1991 -   | 44667 ± 1268  | 58654 ± 1222  | 70935 ± 1611  | 86453 ± 1666  | 99006 ± 3239  | 38427 ± 2174 | 64421 ± 942  |
| Totalt   | 33224 ± 453   | 45191 ± 411   | 55469 ± 411   | 68505 ± 594   | 87065 ± 1165  | 30739 ± 591  | 49556 ± 247  |
| <b>Övriga större kommuner</b>                                |               |               |               |               |               |              |              |
| - 1940   | 32010 ± 1366  | 43322 ± 1457  | 56719 ± 1919  | 72452 ± 2363  | 87484 ± 4381  | 29929 ± 3430 | 48558 ± 954  |
| 1941 - 1950  | 31158 ± 1179  | 40382 ± 1771  | 52106 ± 1972  | 65446 ± 2831  | 80428 ± 5821  | 28268 ± 3119 | 43529 ± 1364 |
| 1951 - 1960  | 29311 ± 1278  | 39824 ± 1450  | 49508 ± 1598  | 60588 ± 1737  | 76672 ± 3160  | 24442 ± 1474 | 42301 ± 1043 |
| 1961 - 1970  | 29972 ± 951   | 41678 ± 1010  | 49981 ± 733   | 60470 ± 1330  | 76583 ± 3699  | 28223 ± 1749 | 46451 ± 583  |
| 1971 - 1980  | 31169 ± 1090  | 41733 ± 1246  | 50711 ± 1171  | 63213 ± 1903  | 76025 ± 2672  | 31018 ± 1206 | 46090 ± 786  |
| 1981 - 1985  | 36395 ± 1963  | 46722 ± 2109  | 58828 ± 1646  | 71469 ± 2122  | 81589 ± 3433  | 39459 ± 3002 | 56038 ± 1233 |
| 1986 - 1990  | 36581 ± 1874  | 50885 ± 1425  | 62328 ± 1759  | 73780 ± 1740  | 85759 ± 3086  | 38740 ± 4569 | 57252 ± 1018 |
| 1991 - 1995  | 42334 ± 2198  | 53655 ± 2168  | 64142 ± 2546  | 79634 ± 2098  | 90107 ± 4605  | 39297 ± 3212 | 60016 ± 1439 |
| 1991 -   | 41650 ± 1875  | 53970 ± 1970  | 64760 ± 2369  | 79873 ± 2078  | 91483 ± 4809  | 36538 ± 2598 | 57609 ± 1350 |
| Totalt   | 31470 ± 576   | 42742 ± 566   | 52770 ± 523   | 65671 ± 790   | 81307 ± 1640  | 30021 ± 856  | 47330 ± 342  |
| <b>Övriga kommuner</b>                                       |               |               |               |               |               |              |              |
| - 1940   | 28926 ± 941   | 38248 ± 1447  | 49403 ± 1630  | 60284 ± 2829  | 67118 ± 3601  | 26102 ± 2938 | 43208 ± 884  |
| 1941 - 1950  | 27608 ± 1673  | 37468 ± 1689  | 47717 ± 2625  | 57722 ± 2903  | 66407 ± 4418  | 25405 ± 3065 | 40165 ± 1377 |
| 1951 - 1960  | 27742 ± 1065  | 36823 ± 1477  | 45192 ± 1682  | 57644 ± 3317  | 66254 ± 2834  | 21269 ± 1123 | 38252 ± 1113 |
| 1961 - 1970  | 27713 ± 1208  | 38994 ± 1125  | 47880 ± 1348  | 58285 ± 1572  | 69458 ± 3654  | 23818 ± 1828 | 41552 ± 753  |
| 1971 - 1980  | 29264 ± 936   | 40053 ± 1086  | 49275 ± 1273  | 58827 ± 1654  | 65002 ± 6825  | 28392 ± 2180 | 42779 ± 730  |
| 1981 - 1985  | 33502 ± 1351  | 43027 ± 1200  | 52447 ± 1222  | 64053 ± 1894  | 71263 ± 10620 | 34364 ± 1892 | 47617 ± 807  |
| 1986 - 1990  | 37108 ± 2020  | 45786 ± 1562  | 56407 ± 1197  | 68547 ± 2048  | 78847 ± 3206  | 34338 ± 2515 | 51643 ± 966  |
| 1991 - 1995  | 38529 ± 2512  | 49424 ± 1668  | 58727 ± 1728  | 70041 ± 2769  | 79812 ± 8148  | 40621 ± 4173 | 54166 ± 1175 |
| 1991 -   | 38620 ± 2249  | 49493 ± 1583  | 58965 ± 1658  | 70462 ± 2654  | 80119 ± 7765  | 40116 ± 2837 | 53620 ± 1096 |
| Totalt   | 29132 ± 556   | 40261 ± 523   | 49908 ± 623   | 61162 ± 862   | 69562 ± 1891  | 27649 ± 1071 | 43463 ± 353  |

Värdet till höger om ± anger ett 95 %-konfidensintervall omkring skattningen.

#### 4. Genomsnittlig årshyra per lägenhet efter region, ägarkategori, färdigställandeår och lägenhetstyp år 1999 för hyreslägenheter. Kr

Average annual rent per dwelling by region, type of ownership, year of completion and size of dwelling in 1999 (rented dwellings). SEK

|  | 1 rum och kök | 2 rum och kök | 3 rum och kök | 4 rum och kök | 5+rum och kök | Övriga | Totalt |
|--|---------------|---------------|---------------|---------------|---------------|--------|--------|
| <b>Riket</b>   |               |               |               |               |               |        |        |
| <b>Allmännyttigt bostadsföretag</b>                          |               |               |               |               |               |        |        |
| - 1940   | 31500         | 43800         | 57500         | 71800         | 87600         | 33000  | 47400  |
| 1941 - 1950  | 29700         | 39200         | 49700         | 60000         | 82700         | 25600  | 41300  |
| 1951 - 1960  | 29700         | 40200         | 48400         | 59000         | 71300         | 23200  | 41800  |
| 1961 - 1970  | 29900         | 41500         | 50800         | 61700         | 76200         | 27600  | 45900  |
| 1971 - 1980  | 30800         | 42200         | 51400         | 62800         | 76700         | 31900  | 46000  |
| 1981 - 1985  | 37300         | 47000         | 57000         | 71100         | 82200         | 42700  | 54000  |
| 1986 - 1990  | 38800         | 49400         | 60200         | 73400         | 86800         | 39000  | 55900  |
| 1991 - 1995  | 42300         | 53300         | 64900         | 78200         | 90200         | 40100  | 59500  |
| 1991 -   | 41800         | 53400         | 65200         | 78400         | 91200         | 38100  | 58100  |
| Totalt   | 31300         | 42900         | 52400         | 64800         | 79200         | 30000  | 46800  |
| <b>Privata</b>   |               |               |               |               |               |        |        |
| - 1940   | 33000         | 44700         | 57800         | 71700         | 93900         | 29600  | 48000  |
| 1941 - 1950  | 31600         | 40600         | 50500         | 64200         | 76900         | 29000  | 43000  |
| 1951 - 1960  | 29600         | 41400         | 50800         | 61900         | 77400         | 24200  | 45400  |
| 1961 - 1970  | 29700         | 42900         | 53500         | 63700         | 82200         | 27400  | 48600  |
| 1971 - 1980  | 32700         | 44000         | 54200         | 65800         | 81200         | 31400  | 47900  |
| 1981 - 1985  | 36800         | 48200         | 62100         | 74900         | 85300         | 36800  | 57300  |
| 1986 - 1990  | 37500         | 48700         | 61400         | 75300         | 86100         | 38000  | 57400  |
| 1991 - 1995  | 43000         | 53000         | 63700         | 79600         | 94600         | 42000  | 61000  |
| 1991 -   | 42500         | 53400         | 64300         | 80500         | 95100         | 39600  | 60700  |
| Totalt   | 32300         | 44000         | 55200         | 68200         | 86400         | 29200  | 48400  |
| <b>Övriga</b>  |               |               |               |               |               |        |        |
| Totalt   | 27100         | 37600         | 47600         | 60100         | 66700         | 32900  | 40700  |
| <b>Totalt</b>  |               |               |               |               |               |        |        |
| Totalt   | 31600         | 43100         | 53400         | 66100         | 82400         | 29800  | 47300  |
| <b>Storstockholm + Storgöteborg + övriga större kommuner</b> |               |               |               |               |               |        |        |
| <b>Allmännyttigt bostadsföretag</b>                          |               |               |               |               |               |        |        |
| - 1940   | 32200         | 44900         | 58500         | 74200         | 99200         | 33700  | 48200  |
| 1941 - 1950  | 30400         | 40600         | 50000         | 60700         | 83200         | 27000  | 42500  |
| 1951 - 1960  | 30900         | 41700         | 49500         | 60800         | 72300         | 24400  | 43800  |
| 1961 - 1970  | 32100         | 43500         | 52700         | 63200         | 78000         | 29500  | 49100  |
| 1971 - 1980  | 33000         | 44400         | 53100         | 64700         | 79900         | 33000  | 48500  |
| 1981 - 1985  | 41100         | 49900         | 60700         | 73400         | 83500         | 45200  | 58100  |
| 1986 - 1990  | 40500         | 53200         | 64200         | 76300         | 90400         | 40700  | 60500  |
| 1991 - 1995  | 45600         | 56500         | 69800         | 82900         | 93000         | 40300  | 64300  |
| 1991 -   | 44300         | 56800         | 70200         | 83100         | 94300         | 36900  | 62400  |
| Totalt   | 33000         | 44700         | 54000         | 66700         | 81800         | 31300  | 49200  |

## 4 Forts

|                                     | 1 rum och kök | 2 rum och kök | 3 rum och kök | 4 rum och kök | 5+rum och kök | Övriga | Totalt |
|-------------------------------------|---------------|---------------|---------------|---------------|---------------|--------|--------|
| <b>Privata</b>                      |               |               |               |               |               |        |        |
| - 1940                              | 33800         | 46800         | 61600         | 77500         | 102000        | 30100  | 49500  |
| 1941 - 1950                         | 33000         | 42100         | 52700         | 68400         | 83900         | 29500  | 44000  |
| 1951 - 1960                         | 30600         | 43200         | 53000         | 62300         | 80100         | 25500  | 47600  |
| 1961 - 1970                         | 32600         | 45000         | 55100         | 65700         | 84800         | 29000  | 51100  |
| 1971 - 1980                         | 33800         | 45900         | 55100         | 67300         | 84200         | 32200  | 49400  |
| 1981 - 1985                         | 38900         | 51000         | 65800         | 78300         | 85700         | 38500  | 61300  |
| 1986 - 1990                         | 40200         | 54000         | 69000         | 81100         | 92400         | 41600  | 63400  |
| 1991 - 1995                         | 46700         | 61900         | 73200         | 90900         | 104000        | 38300  | 70000  |
| 1991 -                              | 45000         | 61600         | 73300         | 90500         | 104000        | 37500  | 59100  |
| Totalt                              | 33600         | 45900         | 57400         | 71300         | 91700         | 29900  | 50200  |
| <b>Övriga</b>                       |               |               |               |               |               |        |        |
| Totalt                              | 28400         | 41300         | 52700         | 64400         | 79500         | 32600  | 45200  |
| <b>Totalt</b>                       |               |               |               |               |               |        |        |
| Totalt                              | 33200         | 45200         | 55500         | 68500         | 87100         | 30700  | 49600  |
| <b>Övriga kommuner</b>              |               |               |               |               |               |        |        |
| <b>Allmännyttigt bostadsföretag</b> |               |               |               |               |               |        |        |
| - 1940                              | 28000         | 39300         | 53500         | 63600         | 62600         | 24900  | 44200  |
| 1941 - 1950                         | 27700         | 37500         | 49000         | 58500         | 81200         | 22600  | 39300  |
| 1951 - 1960                         | 28400         | 37600         | 45500         | 54500         | 67800         | 20800  | 38100  |
| 1961 - 1970                         | 28400         | 39700         | 47900         | 57900         | 69200         | 23800  | 41800  |
| 1971 - 1980                         | 29500         | 40300         | 49500         | 59200         | 67800         | 28900  | 43100  |
| 1981 - 1985                         | 33100         | 43400         | 51700         | 64500         | 76800         | 34600  | 47600  |
| 1986 - 1990                         | 37900         | 46500         | 56400         | 68700         | 76900         | 34100  | 51300  |
| 1991 - 1995                         | 38500         | 50500         | 59900         | 71500         | 81500         | 39900  | 54600  |
| 1991 -                              | 38600         | 50500         | 60100         | 71500         | 81400         | 39300  | 53600  |
| Totalt                              | 29600         | 40800         | 49900         | 60800         | 70800         | 27300  | 43300  |
| <b>Privata</b>                      |               |               |               |               |               |        |        |
| - 1940                              | 29300         | 39100         | 49200         | 60600         | 70100         | 26100  | 43400  |
| 1941 - 1950                         | 27800         | 37700         | 47400         | 58800         | 67400         | 27600  | 41000  |
| 1951 - 1960                         | 28000         | 37700         | 46200         | 61000         | 66700         | 21500  | 40900  |
| 1961 - 1970                         | 26600         | 36900         | 49100         | 58900         | 71400         | 23300  | 42200  |
| 1971 - 1980                         | 28600         | 39700         | 48000         | 59000         | 72100         | 26200  | 41900  |
| 1981 - 1985                         | 34300         | 43500         | 55500         | 65800         | 82600         | 33700  | 50000  |
| 1986 - 1990                         | 35500         | 44800         | 57600         | 69800         | 81800         | 35400  | 53400  |
| 1991 - 1995                         | 38100         | 48000         | 58300         | 68700         | 81200         | 46000  | 54800  |
| 1991 -                              | 38300         | 48200         | 58500         | 69500         | 81200         | 43600  | 54900  |
| Totalt                              | 28800         | 40100         | 50700         | 62200         | 72000         | 26500  | 44700  |
| <b>Övriga</b>                       |               |               |               |               |               |        |        |
| Totalt                              | 26100         | 34900         | 41900         | 54300         | 55500         | 33100  | 36800  |
| <b>Totalt</b>                       |               |               |               |               |               |        |        |
| Totalt                              | 29100         | 40300         | 49900         | 61200         | 69600         | 27600  | 43500  |



## 5. Genomsnittlig årshyra per m<sup>2</sup> bostadsyta efter region, ägarkategori, färdigställandeår och lägenhetstyp år 1999 för hyreslägenheter. Kr

Average annual rent per square metre of floor space by region, type of ownership, year of completion and size of dwelling in 1999 (rented dwellings). SEK

|  | 1 rum och kök | 2 rum och kök | 3 rum och kök | 4 rum och kök | 5+rum och kök | Övriga | Totalt |
|--|---------------|---------------|---------------|---------------|---------------|--------|--------|
| <b>Riket</b>   |               |               |               |               |               |        |        |
| <b>Allmännyttigt bostadsföretag</b>                          |               |               |               |               |               |        |        |
| - 1940   | 795           | 771           | 735           | 708           | 595           | 798    | 759    |
| 1941 - 1950  | 771           | 703           | 701           | 641           | 690           | 771    | 712    |
| 1951 - 1960  | 733           | 705           | 672           | 658           | 647           | 792    | 702    |
| 1961 - 1970  | 712           | 667           | 648           | 645           | 645           | 750    | 668    |
| 1971 - 1980  | 712           | 671           | 657           | 662           | 664           | 749    | 677    |
| 1981 - 1985  | 826           | 753           | 728           | 727           | 701           | 858    | 749    |
| 1986 - 1990  | 840           | 799           | 761           | 746           | 744           | 857    | 784    |
| 1991 - 1995  | 916           | 841           | 791           | 773           | 755           | 967    | 829    |
| 1991 -   | 963           | 847           | 799           | 782           | 759           | 1055   | 857    |
| Totalt   | 747           | 710           | 679           | 678           | 670           | 796    | 706    |
| <b>Privata</b>   |               |               |               |               |               |        |        |
| - 1940   | 821           | 749           | 694           | 640           | 627           | 872    | 749    |
| 1941 - 1950  | 796           | 733           | 684           | 660           | 644           | 890    | 732    |
| 1951 - 1960  | 730           | 715           | 684           | 659           | 653           | 812    | 708    |
| 1961 - 1970  | 715           | 696           | 678           | 663           | 656           | 782    | 692    |
| 1971 - 1980  | 780           | 708           | 694           | 679           | 651           | 791    | 715    |
| 1981 - 1985  | 830           | 780           | 770           | 740           | 714           | 833    | 772    |
| 1986 - 1990  | 820           | 769           | 762           | 732           | 697           | 981    | 766    |
| 1991 - 1995  | 948           | 798           | 782           | 771           | 757           | 1069   | 808    |
| 1991 -   | 962           | 818           | 795           | 788           | 767           | 1101   | 834    |
| Totalt   | 794           | 737           | 700           | 676           | 654           | 850    | 734    |
| <b>Övriga</b>  |               |               |               |               |               |        |        |
| Totalt   | 687           | 642           | 602           | 588           | 479           | 900    | 660    |
| <b>Totalt</b>  |               |               |               |               |               |        |        |
| Totalt   | 768           | 719           | 685           | 675           | 650           | 824    | 716    |
| <b>Storstockholm + Storgöteborg + övriga större kommuner</b> |               |               |               |               |               |        |        |
| <b>Allmännyttigt bostadsföretag</b>                          |               |               |               |               |               |        |        |
| - 1940   | 820           | 796           | 760           | 740           | 649           | 809    | 785    |
| 1941 - 1950  | 791           | 732           | 707           | 664           | 693           | 762    | 731    |
| 1951 - 1960  | 775           | 732           | 688           | 680           | 664           | 825    | 725    |
| 1961 - 1970  | 765           | 691           | 670           | 661           | 656           | 767    | 689    |
| 1971 - 1980  | 756           | 705           | 676           | 678           | 686           | 762    | 703    |
| 1981 - 1985  | 904           | 799           | 771           | 753           | 715           | 894    | 789    |
| 1986 - 1990  | 906           | 863           | 814           | 785           | 768           | 883    | 834    |
| 1991 - 1995  | 992           | 888           | 845           | 817           | 768           | 993    | 873    |
| 1991 -   | 1052          | 896           | 854           | 826           | 773           | 1037   | 897    |
| Totalt   | 798           | 744           | 701           | 698           | 687           | 805    | 733    |

**5 Forts**

|                                     | 1 rum och kök | 2 rum och kök | 3 rum och kök | 4 rum och kök | 5+rum och kök | Övriga | Totalt |
|-------------------------------------|---------------|---------------|---------------|---------------|---------------|--------|--------|
| <b>Privata</b>                      |               |               |               |               |               |        |        |
| - 1940                              | 847           | 791           | 742           | 692           | 672           | 904    | 793    |
| 1941 - 1950                         | 834           | 768           | 705           | 695           | 687           | 942    | 769    |
| 1951 - 1960                         | 760           | 752           | 722           | 672           | 676           | 851    | 740    |
| 1961 - 1970                         | 786           | 719           | 695           | 685           | 672           | 816    | 716    |
| 1971 - 1980                         | 803           | 735           | 705           | 694           | 686           | 797    | 732    |
| 1981 - 1985                         | 901           | 830           | 802           | 773           | 719           | 826    | 809    |
| 1986 - 1990                         | 883           | 854           | 836           | 791           | 751           | 959    | 838    |
| 1991 - 1995                         | 1031          | 950           | 894           | 869           | 845           | 1076   | 927    |
| 1991 -                              | 1031          | 970           | 908           | 882           | 854           | 1139   | 956    |
| Totalt                              | 834           | 775           | 728           | 709           | 688           | 880    | 770    |
| <b>Övriga</b>                       |               |               |               |               |               |        |        |
| Totalt                              | 766           | 701           | 664           | 630           | 565           | 923    | 714    |
| <b>Totalt</b>                       |               |               |               |               |               |        |        |
| Totalt                              | 819           | 757           | 712           | 701           | 683           | 842    | 749    |
| <b>Övriga kommuner</b>              |               |               |               |               |               |        |        |
| <b>Allmännyttigt bostadsföretag</b> |               |               |               |               |               |        |        |
| - 1940                              | 670           | 672           | 644           | 601           | 479           | 671    | 648    |
| 1941 - 1950                         | 713           | 669           | 685           | 596           | 679           | 791    | 679    |
| 1951 - 1960                         | 690           | 659           | 632           | 602           | 583           | 727    | 658    |
| 1961 - 1970                         | 675           | 645           | 613           | 607           | 601           | 715    | 639    |
| 1971 - 1980                         | 687           | 642           | 635           | 629           | 605           | 712    | 648    |
| 1981 - 1985                         | 740           | 696           | 665           | 654           | 641           | 742    | 686    |
| 1986 - 1990                         | 802           | 749           | 709           | 683           | 677           | 780    | 734    |
| 1991 - 1995                         | 830           | 800           | 737           | 712           | 713           | 942    | 784    |
| 1991 -                              | 856           | 804           | 743           | 717           | 714           | 1074   | 815    |
| Totalt                              | 697           | 672           | 643           | 633           | 611           | 776    | 669    |
| <b>Privata</b>                      |               |               |               |               |               |        |        |
| - 1940                              | 694           | 635           | 587           | 542           | 499           | 665    | 616    |
| 1941 - 1950                         | 694           | 666           | 654           | 614           | 586           | 744    | 664    |
| 1951 - 1960                         | 683           | 638           | 606           | 627           | 558           | 727    | 640    |
| 1961 - 1970                         | 637           | 631           | 633           | 606           | 588           | 696    | 633    |
| 1971 - 1980                         | 696           | 648           | 618           | 606           | 542           | 753    | 647    |
| 1981 - 1985                         | 748           | 697           | 712           | 650           | 684           | 844    | 704    |
| 1986 - 1990                         | 774           | 707           | 724           | 678           | 659           | 996    | 718    |
| 1991 - 1995                         | 838           | 713           | 718           | 676           | 635           | 1063   | 727    |
| 1991 -                              | 842           | 721           | 724           | 682           | 634           | 1030   | 735    |
| Totalt                              | 688           | 661           | 647           | 612           | 561           | 751    | 656    |
| <b>Övriga</b>                       |               |               |               |               |               |        |        |
| Totalt                              | 628           | 596           | 532           | 530           | 404           | 880    | 612    |
| <b>Totalt</b>                       |               |               |               |               |               |        |        |
| Totalt                              | 689           | 664           | 641           | 620           | 559           | 779    | 662    |

## 6. Genomsnittlig årshyra per m<sup>2</sup> bostadsyta samt konfidensintervall efter region, färdigställandeår och lägenhetstyp år 1999 för hyreslägenheter. Kr

Average annual rent per square metre of floor space, with standard error, by region, year of completion and size of dwelling in 1999 (rented dwellings). SEK

|                      | 1 rum och kök |    | 2 rum och kök |    | 3 rum och kök |    | 4 rum och kök |    | 5+rum och kök |    | Övriga |     | Totalt |    |
|----------------------|---------------|----|---------------|----|---------------|----|---------------|----|---------------|----|--------|-----|--------|----|
| <b>Riket</b>         |               |    |               |    |               |    |               |    |               |    |        |     |        |    |
| - 1940               | 815±          | 18 | 745±          | 13 | 695±          | 11 | 645±          | 13 | 598±          | 14 | 854±   | 34  | 743±   | 7  |
| 1941 - 1950          | 785±          | 21 | 724±          | 20 | 690±          | 18 | 650±          | 16 | 624±          | 27 | 855±   | 58  | 725±   | 12 |
| 1951 - 1960          | 726±          | 16 | 698±          | 14 | 674±          | 11 | 655±          | 12 | 648±          | 11 | 797±   | 18  | 698±   | 7  |
| 1961 - 1970          | 707±          | 16 | 675±          | 9  | 656±          | 8  | 651±          | 7  | 650±          | 10 | 763±   | 15  | 675±   | 5  |
| 1971 - 1980          | 724±          | 13 | 679±          | 9  | 665±          | 8  | 664±          | 8  | 656±          | 12 | 760±   | 13  | 685±   | 5  |
| 1981 - 1985          | 821±          | 19 | 752±          | 14 | 737±          | 10 | 727±          | 10 | 685±          | 31 | 853±   | 26  | 749±   | 7  |
| 1986 - 1990          | 833±          | 17 | 785±          | 14 | 755±          | 11 | 735±          | 12 | 717±          | 15 | 886±   | 44  | 773±   | 8  |
| 1991 - 1995          | 931±          | 26 | 823±          | 19 | 783±          | 16 | 772±          | 18 | 752±          | 24 | 984±   | 62  | 819±   | 11 |
| 1991 -               | 962±          | 25 | 835±          | 18 | 794±          | 15 | 786±          | 17 | 760±          | 23 | 1069±  | 45  | 851±   | 11 |
| Totalt               | 768±          | 8  | 719±          | 5  | 685±          | 4  | 675±          | 4  | 650±          | 6  | 824±   | 11  | 716±   | 3  |
| <b>Storstockholm</b> |               |    |               |    |               |    |               |    |               |    |        |     |        |    |
| - 1940               | 871±          | 33 | 826±          | 26 | 782±          | 18 | 707±          | 22 | 695±          | 21 | 908±   | 50  | 831±   | 15 |
| 1941 - 1950          | 841±          | 52 | 798±          | 50 | 698±          | 41 | 699±          | 22 | 715±          | 80 | 969±   | 115 | 785±   | 30 |
| 1951 - 1960          | 782±          | 36 | 746±          | 25 | 706±          | 18 | 681±          | 30 | 689±          | 14 | 858±   | 39  | 737±   | 13 |
| 1961 - 1970          | 789±          | 21 | 737±          | 17 | 718±          | 14 | 695±          | 12 | 704±          | 12 | 829±   | 29  | 734±   | 8  |
| 1971 - 1980          | 793±          | 21 | 758±          | 17 | 721±          | 13 | 709±          | 11 | 716±          | 15 | 794±   | 17  | 745±   | 8  |
| 1981 - 1985          | 941±          | 25 | 857±          | 18 | 818±          | 18 | 796±          | 15 | 744±          | 20 | 901±   | 21  | 840±   | 9  |
| 1986 - 1990          | 948±          | 30 | 907±          | 16 | 855±          | 16 | 824±          | 15 | 791±          | 17 | 933±   | 25  | 873±   | 9  |
| 1991 - 1995          | 1091±         | 38 | 1020±         | 27 | 968±          | 23 | 930±          | 25 | 873±          | 36 | 1041±  | 83  | 988±   | 14 |
| 1991 -               | 1099±         | 37 | 1034±         | 26 | 982±          | 22 | 950±          | 26 | 885±          | 39 | 1272±  | 97  | 1016±  | 15 |
| Totalt               | 850±          | 19 | 798±          | 13 | 741±          | 8  | 728±          | 9  | 716±          | 8  | 872±   | 21  | 785±   | 6  |
| <b>Storgöteborg</b>  |               |    |               |    |               |    |               |    |               |    |        |     |        |    |
| - 1940               | 895±          | 32 | 840±          | 21 | 795±          | 19 | 755±          | 28 | 681±          | 22 | 890±   | 66  | 831±   | 13 |
| 1941 - 1950          | 876±          | 35 | 800±          | 36 | 808±          | 41 | 790±          | 33 | 732±          | 94 | 947±   | 108 | 818±   | 24 |
| 1951 - 1960          | 868±          | 37 | 775±          | 25 | 749±          | 16 | 679±          | 18 | 684±          | 14 | 863±   | 27  | 770±   | 13 |
| 1961 - 1970          | 827±          | 32 | 752±          | 24 | 696±          | 21 | 714±          | 20 | 694±          | 14 | 795±   | 26  | 730±   | 12 |
| 1971 - 1980          | 832±          | 35 | 775±          | 27 | 710±          | 22 | 685±          | 17 | 724±          | 19 | 816±   | 59  | 754±   | 15 |
| 1981 - 1985          | 944±          | 29 | 873±          | 20 | 838±          | 18 | 801±          | 17 | 773±          | 31 | 931±   | 40  | 850±   | 11 |
| 1986 - 1990          | 984±          | 27 | 909±          | 29 | 868±          | 19 | 815±          | 25 | 809±          | 36 | 958±   | 55  | 887±   | 15 |
| 1991 - 1995          | 1020±         | 54 | 921±          | 27 | 886±          | 25 | 843±          | 25 | 850±          | 35 | 1102±  | 141 | 902±   | 16 |
| 1991 -               | 1154±         | 65 | 932±          | 25 | 895±          | 23 | 847±          | 23 | 851±          | 34 | 1130±  | 87  | 930±   | 15 |
| Totalt               | 883±          | 17 | 804±          | 11 | 748±          | 11 | 732±          | 10 | 713±          | 10 | 846±   | 22  | 787±   | 6  |

**6 Forts**

|  | 1 rum och kök | 2 rum och kök | 3 rum och kök | 4 rum och kök | 5+rum och kök | Övriga    | Totalt   |
|--|---------------|---------------|---------------|---------------|---------------|-----------|----------|
| <b>Storstockholm + Storgöteborg + övriga större kommuner</b> |               |               |               |               |               |           |          |
| - 1940   | 840 ± 20      | 788 ± 15      | 740 ± 13      | 693 ± 12      | 652 ± 14      | 880 ± 38  | 787 ± 9  |
| 1941 - 1950  | 818 ± 25      | 759 ± 24      | 707 ± 21      | 689 ± 18      | 680 ± 28      | 891 ± 81  | 758 ± 15 |
| 1951 - 1960  | 766 ± 21      | 732 ± 16      | 701 ± 11      | 672 ± 16      | 671 ± 10      | 835 ± 22  | 727 ± 8  |
| 1961 - 1970  | 773 ± 14      | 704 ± 11      | 679 ± 8       | 669 ± 8       | 665 ± 9       | 786 ± 16  | 700 ± 5  |
| 1971 - 1980  | 772 ± 13      | 713 ± 12      | 685 ± 9       | 682 ± 9       | 688 ± 11      | 771 ± 14  | 711 ± 6  |
| 1981 - 1985  | 900 ± 19      | 800 ± 19      | 777 ± 12      | 756 ± 11      | 713 ± 14      | 887 ± 17  | 790 ± 9  |
| 1986 - 1990  | 896 ± 20      | 857 ± 12      | 815 ± 12      | 786 ± 11      | 759 ± 15      | 888 ± 31  | 833 ± 7  |
| 1991 - 1995  | 1005 ± 30     | 910 ± 19      | 856 ± 20      | 838 ± 15      | 803 ± 22      | 1032 ± 55 | 892 ± 11 |
| 1991 -   | 1037 ± 29     | 925 ± 18      | 869 ± 19      | 852 ± 14      | 812 ± 22      | 1105 ± 43 | 925 ± 11 |
| Totalt   | 819 ± 10      | 757 ± 7       | 712 ± 5       | 701 ± 5       | 683 ± 6       | 842 ± 12  | 749 ± 3  |
| <b>Övriga större kommuner</b>                                |               |               |               |               |               |           |          |
| - 1940   | 749 ± 24      | 710 ± 19      | 673 ± 21      | 659 ± 15      | 590 ± 24      | 770 ± 26  | 701 ± 10 |
| 1941 - 1950  | 770 ± 25      | 710 ± 25      | 694 ± 21      | 660 ± 26      | 658 ± 20      | 791 ± 87  | 715 ± 15 |
| 1951 - 1960  | 738 ± 27      | 699 ± 27      | 668 ± 16      | 657 ± 11      | 634 ± 17      | 793 ± 29  | 700 ± 13 |
| 1961 - 1970  | 737 ± 21      | 666 ± 15      | 642 ± 9       | 631 ± 10      | 612 ± 14      | 758 ± 22  | 664 ± 6  |
| 1971 - 1980  | 731 ± 18      | 665 ± 16      | 646 ± 14      | 654 ± 16      | 652 ± 17      | 729 ± 18  | 669 ± 8  |
| 1981 - 1985  | 814 ± 23      | 741 ± 34      | 732 ± 17      | 705 ± 16      | 678 ± 22      | 813 ± 36  | 733 ± 15 |
| 1986 - 1990  | 826 ± 31      | 799 ± 17      | 759 ± 18      | 737 ± 15      | 708 ± 20      | 853 ± 41  | 780 ± 10 |
| 1991 - 1995  | 938 ± 47      | 831 ± 30      | 776 ± 30      | 773 ± 19      | 735 ± 28      | 1024 ± 67 | 829 ± 18 |
| 1991 -   | 958 ± 39      | 852 ± 27      | 791 ± 28      | 792 ± 19      | 742 ± 28      | 1076 ± 50 | 874 ± 18 |
| Totalt   | 758 ± 11      | 705 ± 9       | 672 ± 6       | 666 ± 6       | 636 ± 9       | 807 ± 16  | 702 ± 4  |
| <b>Övriga kommuner</b>                                       |               |               |               |               |               |           |          |
| - 1940   | 689 ± 19      | 626 ± 21      | 588 ± 18      | 544 ± 23      | 468 ± 25      | 667 ± 43  | 610 ± 11 |
| 1941 - 1950  | 697 ± 32      | 665 ± 30      | 661 ± 30      | 598 ± 25      | 552 ± 38      | 764 ± 46  | 666 ± 18 |
| 1951 - 1960  | 680 ± 22      | 640 ± 24      | 614 ± 20      | 613 ± 18      | 560 ± 24      | 724 ± 26  | 644 ± 12 |
| 1961 - 1970  | 656 ± 25      | 641 ± 14      | 614 ± 16      | 607 ± 13      | 593 ± 30      | 711 ± 31  | 635 ± 9  |
| 1971 - 1980  | 687 ± 20      | 643 ± 13      | 632 ± 15      | 623 ± 17      | 577 ± 21      | 723 ± 23  | 647 ± 8  |
| 1981 - 1985  | 740 ± 26      | 691 ± 18      | 676 ± 15      | 644 ± 18      | 585 ± 97      | 765 ± 46  | 685 ± 10 |
| 1986 - 1990  | 793 ± 25      | 734 ± 22      | 710 ± 16      | 671 ± 19      | 654 ± 27      | 882 ± 113 | 725 ± 12 |
| 1991 - 1995  | 840 ± 35      | 760 ± 28      | 725 ± 22      | 693 ± 29      | 651 ± 47      | 949 ± 98  | 758 ± 17 |
| 1991 -   | 856 ± 33      | 767 ± 26      | 731 ± 21      | 699 ± 28      | 652 ± 45      | 1033 ± 75 | 782 ± 17 |
| Totalt   | 689 ± 11      | 664 ± 8       | 641 ± 8       | 620 ± 8       | 559 ± 14      | 779 ± 21  | 662 ± 5  |

Värdet till höger om ± anger ett 95 %-konfidensintervall omkring skattningen.

## 7. Genomsnittlig hyra per lägenhet i januari 2000 samt konfidensintervall efter region, färdigställandeår och lägenhetstyp för hyreslägenheter. Kr

Average rent per dwelling in January 2000, with standard error, by region, year of completion and size of dwelling (rented dwellings). SEK

|                      | 1 rum och kök |     | 2 rum och kök |     | 3 rum och kök |     | 4 rum och kök |     | 5+rum och kök |      | Övriga |     | Totalt |     |
|----------------------|---------------|-----|---------------|-----|---------------|-----|---------------|-----|---------------|------|--------|-----|--------|-----|
| <b>Riket</b>         |               |     |               |     |               |     |               |     |               |      |        |     |        |     |
| - 1940               | 2757 ±        | 74  | 3722 ±        | 78  | 4838 ±        | 93  | 5969 ±        | 152 | 7552 ±        | 246  | 2536 ± | 159 | 4024 ± | 50  |
| 1941 - 1950          | 2552 ±        | 83  | 3350 ±        | 105 | 4211 ±        | 140 | 5206 ±        | 171 | 6302 ±        | 376  | 2335 ± | 172 | 3537 ± | 76  |
| 1951 - 1960          | 2444 ±        | 63  | 3335 ±        | 73  | 4087 ±        | 76  | 5026 ±        | 121 | 6196 ±        | 156  | 1955 ± | 66  | 3548 ± | 51  |
| 1961 - 1970          | 2456 ±        | 60  | 3487 ±        | 69  | 4293 ±        | 56  | 5182 ±        | 76  | 6558 ±        | 165  | 2295 ± | 83  | 3874 ± | 37  |
| 1971 - 1980          | 2582 ±        | 53  | 3537 ±        | 58  | 4339 ±        | 61  | 5277 ±        | 74  | 6368 ±        | 240  | 2629 ± | 67  | 3859 ± | 37  |
| 1981 - 1985          | 3064 ±        | 99  | 3922 ±        | 69  | 4867 ±        | 76  | 5966 ±        | 95  | 6797 ±        | 274  | 3478 ± | 199 | 4539 ± | 46  |
| 1986 - 1990          | 3177 ±        | 111 | 4069 ±        | 87  | 5021 ±        | 76  | 6135 ±        | 105 | 7162 ±        | 175  | 3225 ± | 222 | 4652 ± | 55  |
| 1991 - 1995          | 3536 ±        | 118 | 4403 ±        | 101 | 5369 ±        | 111 | 6580 ±        | 156 | 7586 ±        | 317  | 3365 ± | 225 | 4975 ± | 71  |
| 1991 -               | 3487 ±        | 101 | 4424 ±        | 94  | 5404 ±        | 105 | 6629 ±        | 147 | 7665 ±        | 309  | 3248 ± | 149 | 4892 ± | 66  |
| Totalt               | 2636 ±        | 32  | 3604 ±        | 30  | 4459 ±        | 31  | 5513 ±        | 43  | 6857 ±        | 91   | 2487 ± | 45  | 3947 ± | 19  |
| <b>Storstockholm</b> |               |     |               |     |               |     |               |     |               |      |        |     |        |     |
| - 1940               | 2850 ±        | 136 | 4052 ±        | 164 | 5384 ±        | 191 | 6606 ±        | 296 | 9014 ±        | 435  | 2600 ± | 218 | 4099 ± | 102 |
| 1941 - 1950          | 2693 ±        | 199 | 3576 ±        | 279 | 4193 ±        | 317 | 5141 ±        | 410 | 7316 ±        | 1266 | 2461 ± | 327 | 3607 ± | 173 |
| 1951 - 1960          | 2651 ±        | 138 | 3611 ±        | 133 | 4326 ±        | 131 | 5217 ±        | 246 | 6502 ±        | 300  | 2084 ± | 143 | 3921 ± | 92  |
| 1961 - 1970          | 2766 ±        | 81  | 3901 ±        | 108 | 4835 ±        | 97  | 5591 ±        | 153 | 7141 ±        | 308  | 2577 ± | 151 | 4452 ± | 68  |
| 1971 - 1980          | 2914 ±        | 104 | 4009 ±        | 100 | 4715 ±        | 110 | 5625 ±        | 123 | 7159 ±        | 230  | 2824 ± | 99  | 4292 ± | 68  |
| 1981 - 1985          | 3544 ±        | 163 | 4377 ±        | 136 | 5413 ±        | 153 | 6329 ±        | 158 | 7131 ±        | 260  | 3790 ± | 239 | 5037 ± | 88  |
| 1986 - 1990          | 3574 ±        | 216 | 4575 ±        | 109 | 5569 ±        | 121 | 6626 ±        | 176 | 7781 ±        | 356  | 3668 ± | 176 | 5333 ± | 80  |
| 1991 - 1995          | 4221 ±        | 165 | 5344 ±        | 157 | 6632 ±        | 187 | 7966 ±        | 289 | 8782 ±        | 504  | 3465 ± | 303 | 6190 ± | 123 |
| 1991 -               | 4216 ±        | 161 | 5390 ±        | 151 | 6670 ±        | 178 | 8060 ±        | 282 | 8840 ±        | 502  | 3979 ± | 325 | 6220 ± | 119 |
| Totalt               | 2869 ±        | 74  | 3954 ±        | 69  | 4828 ±        | 64  | 5903 ±        | 94  | 7672 ±        | 175  | 2631 ± | 86  | 4290 ± | 39  |
| <b>Storgöteborg</b>  |               |     |               |     |               |     |               |     |               |      |        |     |        |     |
| - 1940               | 2932 ±        | 142 | 3995 ±        | 155 | 5180 ±        | 195 | 6774 ±        | 343 | 8845 ±        | 485  | 2511 ± | 263 | 4380 ± | 111 |
| 1941 - 1950          | 2692 ±        | 169 | 3621 ±        | 219 | 4758 ±        | 463 | 6276 ±        | 492 | 7156 ±        | 793  | 2386 ± | 765 | 3737 ± | 198 |
| 1951 - 1960          | 2893 ±        | 147 | 3572 ±        | 119 | 4210 ±        | 127 | 4810 ±        | 181 | 5941 ±        | 253  | 2056 ± | 110 | 3757 ± | 82  |
| 1961 - 1970          | 2809 ±        | 114 | 3790 ±        | 130 | 4387 ±        | 149 | 5489 ±        | 206 | 6638 ±        | 287  | 2427 ± | 129 | 4196 ± | 93  |
| 1971 - 1980          | 2871 ±        | 145 | 3907 ±        | 130 | 4465 ±        | 137 | 5336 ±        | 208 | 7160 ±        | 269  | 2681 ± | 202 | 4047 ± | 87  |
| 1981 - 1985          | 3589 ±        | 145 | 4502 ±        | 120 | 5481 ±        | 168 | 6683 ±        | 201 | 7365 ±        | 357  | 3901 ± | 151 | 5256 ± | 100 |
| 1986 - 1990          | 3736 ±        | 139 | 4712 ±        | 132 | 5706 ±        | 141 | 7182 ±        | 246 | 7895 ±        | 355  | 3691 ± | 335 | 5354 ± | 94  |
| 1991 - 1995          | 3861 ±        | 133 | 4958 ±        | 167 | 5983 ±        | 215 | 7224 ±        | 219 | 8735 ±        | 452  | 3498 ± | 460 | 5795 ± | 130 |
| 1991 -               | 3581 ±        | 165 | 4961 ±        | 154 | 5989 ±        | 196 | 7177 ±        | 193 | 8668 ±        | 467  | 3550 ± | 399 | 5657 ± | 119 |
| Totalt               | 2907 ±        | 73  | 3898 ±        | 63  | 4679 ±        | 80  | 5847 ±        | 106 | 7336 ±        | 207  | 2513 ± | 84  | 4249 ± | 45  |

## 7 Forts

|  | 1 rum och kök | 2 rum och kök | 3 rum och kök | 4 rum och kök | 5+rum och kök | Övriga     | Totalt     |
|--|---------------|---------------|---------------|---------------|---------------|------------|------------|
| <b>Storstockholm + Storgöteborg + övriga större kommuner</b> |               |               |               |               |               |            |            |
| - 1940   | 2824 ± 87     | 3909 ± 93     | 5109 ± 113    | 6411 ± 158    | 8395 ± 290    | 2582 ± 174 | 4151 ± 61  |
| 1941 - 1950  | 2654 ± 98     | 3498 ± 132    | 4329 ± 168    | 5523 ± 223    | 6940 ± 529    | 2426 ± 211 | 3648 ± 93  |
| 1951 - 1960  | 2562 ± 84     | 3495 ± 82     | 4234 ± 84     | 5112 ± 135    | 6385 ± 185    | 2067 ± 84  | 3740 ± 57  |
| 1961 - 1970  | 2649 ± 55     | 3658 ± 61     | 4447 ± 55     | 5314 ± 85     | 6723 ± 194    | 2445 ± 92  | 4129 ± 38  |
| 1971 - 1980  | 2771 ± 64     | 3717 ± 69     | 4465 ± 68     | 5434 ± 93     | 6776 ± 144    | 2712 ± 70  | 4051 ± 44  |
| 1981 - 1985  | 3384 ± 119    | 4187 ± 89     | 5190 ± 94     | 6191 ± 105    | 7005 ± 184    | 3702 ± 192 | 4908 ± 60  |
| 1986 - 1990  | 3334 ± 125    | 4438 ± 76     | 5437 ± 88     | 6484 ± 113    | 7556 ± 210    | 3396 ± 258 | 5089 ± 55  |
| 1991 - 1995  | 3802 ± 117    | 4843 ± 115    | 5908 ± 115    | 7208 ± 152    | 8121 ± 293    | 3324 ± 214 | 5516 ± 81  |
| 1991 -   | 3682 ± 104    | 4854 ± 106    | 5935 ± 108    | 7218 ± 145    | 8211 ± 296    | 3143 ± 167 | 5350 ± 80  |
| Totalt   | 2780 ± 41     | 3776 ± 36     | 4623 ± 35     | 5708 ± 51     | 7251 ± 103    | 2565 ± 51  | 4139 ± 22  |
| <b>Övriga större kommuner</b>                                |               |               |               |               |               |            |            |
| - 1940   | 2709 ± 127    | 3665 ± 129    | 4811 ± 180    | 6109 ± 212    | 7335 ± 425    | 2538 ± 324 | 4101 ± 89  |
| 1941 - 1950  | 2598 ± 111    | 3390 ± 157    | 4369 ± 167    | 5514 ± 284    | 6759 ± 612    | 2390 ± 280 | 3655 ± 121 |
| 1951 - 1960  | 2460 ± 111    | 3342 ± 129    | 4102 ± 136    | 5085 ± 154    | 6420 ± 280    | 2051 ± 126 | 3525 ± 90  |
| 1961 - 1970  | 2496 ± 79     | 3472 ± 84     | 4178 ± 61     | 5053 ± 114    | 6371 ± 338    | 2371 ± 151 | 3879 ± 50  |
| 1971 - 1980  | 2610 ± 93     | 3488 ± 104    | 4248 ± 99     | 5265 ± 164    | 6327 ± 230    | 2592 ± 102 | 3853 ± 67  |
| 1981 - 1985  | 3036 ± 180    | 3967 ± 138    | 4958 ± 142    | 5917 ± 166    | 6844 ± 291    | 3293 ± 251 | 4705 ± 94  |
| 1986 - 1990  | 3013 ± 161    | 4234 ± 125    | 5220 ± 149    | 6159 ± 153    | 7199 ± 250    | 3213 ± 409 | 4786 ± 89  |
| 1991 - 1995  | 3452 ± 173    | 4457 ± 185    | 5415 ± 146    | 6671 ± 192    | 7390 ± 403    | 3281 ± 267 | 4996 ± 118 |
| 1991 -   | 3396 ± 150    | 4480 ± 168    | 5461 ± 140    | 6686 ± 189    | 7523 ± 430    | 2974 ± 195 | 4778 ± 113 |
| Totalt   | 2631 ± 51     | 3582 ± 49     | 4417 ± 45     | 5484 ± 69     | 6766 ± 149    | 2507 ± 73  | 3960 ± 30  |
| <b>Övriga kommuner</b>                                       |               |               |               |               |               |            |            |
| - 1940   | 2427 ± 86     | 3204 ± 130    | 4182 ± 148    | 5050 ± 254    | 5555 ± 314    | 2165 ± 281 | 3634 ± 81  |
| 1941 - 1950  | 2302 ± 139    | 3107 ± 157    | 3990 ± 241    | 4818 ± 250    | 5549 ± 415    | 2115 ± 264 | 3337 ± 126 |
| 1951 - 1960  | 2309 ± 86     | 3056 ± 124    | 3767 ± 139    | 4819 ± 289    | 5510 ± 237    | 1725 ± 87  | 3188 ± 95  |
| 1961 - 1970  | 2316 ± 93     | 3276 ± 131    | 4008 ± 116    | 4850 ± 134    | 5912 ± 279    | 1972 ± 143 | 3472 ± 72  |
| 1971 - 1980  | 2434 ± 77     | 3354 ± 91     | 4136 ± 112    | 4922 ± 138    | 5357 ± 557    | 2343 ± 197 | 3582 ± 63  |
| 1981 - 1985  | 2733 ± 125    | 3596 ± 102    | 4368 ± 99     | 5352 ± 159    | 6014 ± 825    | 2870 ± 168 | 3968 ± 69  |
| 1986 - 1990  | 3080 ± 172    | 3811 ± 134    | 4688 ± 109    | 5697 ± 173    | 6547 ± 273    | 2838 ± 209 | 4286 ± 85  |
| 1991 - 1995  | 3212 ± 217    | 4091 ± 142    | 4953 ± 157    | 5852 ± 229    | 6525 ± 764    | 3395 ± 357 | 4525 ± 104 |
| 1991 -   | 3212 ± 195    | 4098 ± 135    | 4969 ± 151    | 5882 ± 220    | 6531 ± 732    | 3348 ± 242 | 4474 ± 96  |
| Totalt   | 2427 ± 45     | 3364 ± 50     | 4180 ± 55     | 5107 ± 75     | 5789 ± 163    | 2295 ± 93  | 3631 ± 32  |

Värdet till höger om ± anger ett 95 %-konfidensintervall omkring skattningen.

### 8. Genomsnittlig hyra per lägenhet i januari 2000 efter ägarkategori, färdigställandear och lägenhetstyp för hyreslägenheter. Kr

Average rent per dwelling in January 2000 by type of ownership, year of completion and size of dwelling (rented dwellings). SEK

|                                     | 1 rum och kök | 2 rum och kök | 3 rum och kök | 4 rum och kök | 5+rum och kök | Övriga | Totalt |
|-------------------------------------|---------------|---------------|---------------|---------------|---------------|--------|--------|
| <b>Allmännyttigt bostadsföretag</b> |               |               |               |               |               |        |        |
| - 1940                              | 2660          | 3660          | 4820          | 6030          | 7310          | 2730   | 3980   |
| 1941 - 1950                         | 2500          | 3270          | 4170          | 5030          | 6890          | 2150   | 3470   |
| 1951 - 1960                         | 2470          | 3350          | 4030          | 4930          | 5950          | 1930   | 3490   |
| 1961 - 1970                         | 2470          | 3430          | 4220          | 5100          | 6330          | 2300   | 3800   |
| 1971 - 1980                         | 2560          | 3510          | 4280          | 5220          | 6370          | 2640   | 3830   |
| 1981 - 1985                         | 3080          | 3920          | 4760          | 5940          | 6860          | 3560   | 4510   |
| 1986 - 1990                         | 3240          | 4120          | 5040          | 6130          | 7250          | 3270   | 4670   |
| 1991 - 1995                         | 3510          | 4410          | 5460          | 6490          | 7480          | 3340   | 4960   |
| 1991 -                              | 3450          | 4420          | 5480          | 6510          | 7570          | 3150   | 4830   |
| Totalt                              | 2600          | 3570          | 4370          | 5390          | 6600          | 2490   | 3890   |
| <b>Privata</b>                      |               |               |               |               |               |        |        |
| - 1940                              | 2790          | 3780          | 4900          | 6040          | 7930          | 2510   | 4060   |
| 1941 - 1950                         | 2610          | 3390          | 4220          | 5320          | 6440          | 2420   | 3580   |
| 1951 - 1960                         | 2460          | 3440          | 4220          | 5170          | 6400          | 2000   | 3780   |
| 1961 - 1970                         | 2470          | 3580          | 4460          | 5320          | 6830          | 2280   | 4050   |
| 1971 - 1980                         | 2730          | 3680          | 4540          | 5530          | 6810          | 2650   | 4010   |
| 1981 - 1985                         | 3070          | 4040          | 5200          | 6190          | 7190          | 3060   | 4770   |
| 1986 - 1990                         | 3060          | 4050          | 5100          | 6260          | 7180          | 3110   | 4750   |
| 1991 - 1995                         | 3560          | 4400          | 5290          | 6670          | 7800          | 3520   | 5080   |
| 1991 -                              | 3520          | 4440          | 5340          | 6740          | 7860          | 3320   | 5050   |
| Totalt                              | 2700          | 3690          | 4620          | 5710          | 7230          | 2450   | 4060   |
| <b>Övriga</b>                       |               |               |               |               |               |        |        |
| Totalt                              | 2290          | 3240          | 4100          | 4990          | 5340          | 2710   | 3450   |
| <b>Totalt</b>                       |               |               |               |               |               |        |        |
| Totalt                              | 2640          | 3600          | 4460          | 5510          | 6860          | 2490   | 3950   |

### 9. Förändring i hyra per lägenhet mellan januari 1999 och januari 2000 efter region, färdigställandeår och lägenhetstyp för hyreslägenheter. Procent

Change in rent per dwelling between January 1999 and January 2000 by region, year of completion and size of dwelling (rented dwellings). Per cent

|  | 1 rum och kök | 2 rum och kök | 3 rum och kök | 4 rum och kök | 5+rum och kök | Övriga | Totalt |
|--|---------------|---------------|---------------|---------------|---------------|--------|--------|
| <b>Riket</b>   |               |               |               |               |               |        |        |
| - 1940   | 1,0           | 0,6           | 0,6           | 0,8           | 0,7           | 0,8    | 0,7    |
| 1941 - 1950  | 0,7           | 1,2           | 0,6           | 0,5           | 0,5           | 1,4    | 0,9    |
| 1951 - 1960  | 1,0           | 0,4           | 0,5           | 0,4           | 0,4           | 0,3    | 0,5    |
| 1961 - 1970  | 1,0           | -0,2          | 0,2           | 0,1           | 0,3           | 0,6    | 0,2    |
| 1971 - 1980  | 0,1           | 0,3           | 0,1           | -0,1          | -0,6          | -0,3   | 0,1    |
| 1981 - 1985  | 0,1           | 0,3           | 0,3           | 0,3           | 0,3           | 0,3    | 0,3    |
| 1986 - 1990  | 0,1           | 0,2           | 0,2           | 0,2           | 0,2           | 0,0    | 0,2    |
| 1991 - 1995  | 0,4           | -0,3          | 1,6           | 0,1           | 0,1           | 0,4    | 0,5    |
| 1991 -   | 0,4           | -0,3          | 1,5           | 0,1           | 0,1           | -0,1   | 0,4    |
| Totalt   | 0,8           | 0,3           | 0,4           | 0,2           | 0,3           | 0,3    | 0,4    |
| <b>Storstockholm</b>   |               |               |               |               |               |        |        |
| - 1940   | 1,4           | 0,8           | 0,4           | 1,9           | 0,5           | 0,7    | 0,9    |
| 1941 - 1950  | 0,6           | 1,3           | 0,5           | 0,7           | 0,2           | 1,7    | 1,0    |
| 1951 - 1960  | 2,4           | 0,9           | 1,1           | 0,6           | 0,4           | 0,6    | 1,0    |
| 1961 - 1970  | 0,8           | 0,2           | 0,7           | 0,0           | 0,6           | 0,2    | 0,5    |
| 1971 - 1980  | 0,0           | 0,3           | 0,1           | 0,2           | 0,1           | 0,3    | 0,2    |
| 1981 - 1985  | 0,2           | 0,1           | 0,0           | 0,1           | -0,1          | 0,1    | 0,1    |
| 1986 - 1990  | 0,1           | 0,0           | -0,1          | 0,1           | -0,1          | -1,0   | 0,0    |
| 1991 - 1995  | 0,8           | 0,6           | 0,5           | 0,1           | 0,4           | 0,7    | 0,5    |
| 1991 -   | 0,7           | 0,5           | 0,5           | 0,1           | 0,4           | 0,5    | 0,5    |
| Totalt   | 1,1           | 0,7           | 0,6           | 0,4           | 0,4           | 0,5    | 0,6    |
| <b>Storgöteborg</b>  |               |               |               |               |               |        |        |
| - 1940   | -0,3          | -0,4          | 0,1           | -0,4          | 0,3           | -0,3   | -0,2   |
| 1941 - 1950  | -0,3          | 1,3           | -1,1          | -0,3          | 0,0           | -0,1   | 0,5    |
| 1951 - 1960  | -0,7          | -0,7          | -1,2          | -0,6          | -0,4          | -0,5   | -0,8   |
| 1961 - 1970  | -0,4          | -1,3          | -1,0          | -1,0          | -0,9          | -0,6   | -1,0   |
| 1971 - 1980  | -0,2          | -1,1          | -1,9          | -1,6          | -1,3          | -1,9   | -1,5   |
| 1981 - 1985  | 9,6           | -0,2          | -0,2          | 0,1           | 0,1           | 0,0    | 0,2    |
| 1986 - 1990  | -0,3          | -0,6          | -0,2          | 0,0           | 0,2           | 0,3    | -0,3   |
| 1991 - 1995  | 0,0           | 0,2           | -0,5          | -0,3          | -0,2          | 0,4    | -0,2   |
| 1991 -   | 0,6           | 0,2           | -0,5          | -0,2          | -0,1          | 0,8    | 0,0    |
| Totalt   | -0,2          | -0,5          | -0,9          | -0,7          | -0,4          | -0,8   | -0,6   |
| <b>Storstockholm + Storgöteborg + övriga större kommuner</b> |               |               |               |               |               |        |        |
| - 1940   | 1,1           | 0,7           | 0,6           | 1,1           | 0,7           | 0,8    | 0,8    |
| 1941 - 1950  | 0,7           | 1,4           | 0,9           | 0,7           | 0,6           | 1,8    | 1,1    |
| 1951 - 1960  | 1,2           | 0,5           | 0,5           | 0,4           | 0,5           | 0,3    | 0,5    |
| 1961 - 1970  | 0,3           | -0,1          | 0,1           | 0,0           | 0,2           | 0,6    | 0,1    |
| 1971 - 1980  | 0,0           | 0,0           | -0,3          | -0,2          | -0,2          | -0,2   | -0,2   |
| 1981 - 1985  | 1,1           | 0,2           | 0,2           | 0,2           | 0,1           | 0,1    | 0,2    |
| 1986 - 1990  | -0,2          | 0,2           | 0,1           | 0,1           | 0,3           | -0,8   | 0,1    |
| 1991 - 1995  | 0,2           | 0,3           | 0,1           | 0,1           | 0,1           | 0,4    | 0,2    |
| 1991 -   | 0,2           | 0,2           | 0,1           | 0,1           | 0,1           | -0,4   | 0,0    |
| Totalt   | 0,8           | 0,4           | 0,2           | 0,2           | 0,3           | 0,3    | 0,4    |



**9 Forts**

|                               | 1 rum och kök | 2 rum och kök | 3 rum och kök | 4 rum och kök | 5+rum och kök | Övriga | Totalt |
|-------------------------------|---------------|---------------|---------------|---------------|---------------|--------|--------|
| <b>Övriga större kommuner</b> |               |               |               |               |               |        |        |
| - 1940                        | 1,4           | 1,2           | 1,0           | 1,0           | 1,2           | 1,4    | 1,2    |
| 1941 - 1950                   | 1,2           | 1,5           | 1,6           | 1,0           | 0,8           | 2,1    | 1,5    |
| 1951 - 1960                   | 0,9           | 0,6           | 0,3           | 0,6           | 1,1           | 0,4    | 0,6    |
| 1961 - 1970                   | 0,2           | 0,2           | 0,1           | 0,3           | 0,4           | 1,2    | 0,3    |
| 1971 - 1980                   | 0,2           | 0,2           | -0,2          | -0,2          | -0,1          | -0,3   | 0,0    |
| 1981 - 1985                   | 0,8           | 0,4           | 0,4           | 0,3           | 0,4           | 0,3    | 0,4    |
| 1986 - 1990                   | -0,5          | 0,6           | 0,4           | 0,1           | 0,6           | -0,9   | 0,3    |
| 1991 - 1995                   | -0,3          | 0,1           | 0,0           | 0,3           | -0,1          | 0,4    | 0,1    |
| 1991 -                        | -0,3          | 0,0           | 0,0           | 0,1           | -0,1          | -0,7   | -0,1   |
| Totalt                        | 0,8           | 0,6           | 0,4           | 0,3           | 0,6           | 0,5    | 0,5    |
| <b>Övriga kommuner</b>        |               |               |               |               |               |        |        |
| - 1940                        | 0,5           | 0,4           | 0,8           | 0,0           | 0,8           | 0,9    | 0,5    |
| 1941 - 1950                   | 0,9           | 0,8           | -0,1          | 0,3           | 0,4           | 0,6    | 0,5    |
| 1951 - 1960                   | 0,9           | 0,4           | 0,6           | 0,3           | 0,4           | 0,4    | 0,5    |
| 1961 - 1970                   | 1,5           | -0,3          | 0,5           | 0,4           | 0,8           | 0,7    | 0,4    |
| 1971 - 1980                   | 0,1           | 0,6           | 0,7           | 0,2           | -1,6          | -0,5   | 0,4    |
| 1981 - 1985                   | -1,0          | 0,4           | 0,5           | 0,6           | 0,8           | 0,6    | 0,4    |
| 1986 - 1990                   | 0,2           | 0,2           | 0,3           | 0,4           | 0,2           | 1,6    | 0,3    |
| 1991 - 1995                   | 0,6           | -0,7          | 2,7           | 0,1           | 0,0           | 0,3    | 0,7    |
| 1991 -                        | 0,7           | -0,6          | 2,6           | 0,2           | 0,0           | 0,2    | 0,6    |
| Totalt                        | 0,8           | 0,2           | 0,7           | 0,3           | 0,3           | 0,3    | 0,4    |

### 10. Förändring i hyra per lägenhet mellan januari 1999 och januari 2000 efter ägarkategori, färdigställandeår och lägenhetstyp för hyreslägenheter. Procent

Change in rent per dwelling between January 1999 and January 2000 by type of ownership, year of completion and size of dwelling (rented dwellings). Per cent

|                                     | 1 rum och kök | 2 rum och kök | 3 rum och kök | 4 rum och kök | 5+rum och kök | Övriga | Totalt |
|-------------------------------------|---------------|---------------|---------------|---------------|---------------|--------|--------|
| <b>Allmännyttigt bostadsföretag</b> |               |               |               |               |               |        |        |
| - 1940                              | 0,7           | 0,8           | 0,1           | 1,5           | 0,3           | 0,9    | 0,3    |
| 1941 - 1950                         | 1,0           | 0,9           | 0,8           | 0,6           | 0,0           | 1,9    | 0,9    |
| 1951 - 1960                         | 0,7           | 0,2           | 0,2           | 0,3           | 0,1           | -0,2   | 0,2    |
| 1961 - 1970                         | -0,1          | -0,2          | 0,0           | -0,2          | -0,2          | 0,3    | -0,1   |
| 1971 - 1980                         | 0,1           | 0,2           | -0,1          | -0,2          | -0,3          | -0,8   | -0,1   |
| 1981 - 1985                         | -0,1          | 0,1           | 0,2           | 0,1           | 0,0           | 0,2    | 0,1    |
| 1986 - 1990                         | 0,0           | 0,2           | 0,4           | 0,1           | 0,1           | 0,9    | 0,3    |
| 1991 - 1995                         | 0,3           | -0,1          | 3,1           | -0,2          | 0,1           | 0,2    | 0,9    |
| 1991 -                              | 0,4           | -0,1          | 2,9           | -0,2          | 0,1           | -0,6   | 0,7    |
| Totalt                              | 0,3           | 0,2           | 0,2           | 0,0           | -0,1          | -0,1   | 0,1    |
| <b>Privata</b>                      |               |               |               |               |               |        |        |
| - 1940                              | 1,1           | 0,5           | 0,8           | 0,6           | 0,8           | 0,8    | 0,7    |
| 1941 - 1950                         | 0,5           | 1,0           | 0,4           | 0,5           | 0,6           | 1,3    | 0,8    |
| 1951 - 1960                         | 1,2           | 1,6           | 0,9           | 0,5           | 0,7           | 1,1    | 1,1    |
| 1961 - 1970                         | 3,3           | 0,0           | 0,7           | 0,6           | 0,9           | 1,2    | 0,8    |
| 1971 - 1980                         | 0,1           | 0,5           | 0,6           | 0,7           | 0,4           | 1,1    | 0,6    |
| 1981 - 1985                         | 1,9           | 0,8           | 0,7           | 1,0           | 1,3           | 0,6    | 0,9    |
| 1986 - 1990                         | 0,2           | 0,1           | -0,3          | 0,3           | 0,4           | -0,4   | 0,0    |
| 1991 - 1995                         | 0,6           | -0,6          | 0,3           | 0,4           | 0,0           | 0,9    | 0,0    |
| 1991 -                              | 0,5           | -0,5          | 0,3           | 0,4           | 0,0           | 0,6    | 0,1    |
| Totalt                              | 1,3           | 0,6           | 0,6           | 0,6           | 0,7           | 1,0    | 0,7    |
| <b>Övriga</b>                       |               |               |               |               |               |        |        |
| Totalt                              | 1,2           | 1,0           | 0,7           | 0,4           | -0,3          | 0,1    | 0,8    |
| <b>Totalt</b>                       |               |               |               |               |               |        |        |
| Totalt                              | 0,8           | 0,3           | 0,4           | 0,2           | 0,3           | 0,3    | 0,4    |

### 11. Genomsnittlig hyra per m<sup>2</sup> bostadsyta i januari 2000 (uppräknad till årsnivå) samt konfidsensintervall efter region, färdigställandeår och lägenhetstyp för hyreslägenheter. Kr

Average rent per square metre of floor space in January 2000 (adjusted upward to annual level), with standard error, by region, year of completion and size of dwelling (rented dwellings). SEK

|                      | 1 rum och kök |    | 2 rum och kök |    | 3 rum och kök |    | 4 rum och kök |    | 5+rum och kök |     | Övriga |     | Totalt |    |
|----------------------|---------------|----|---------------|----|---------------|----|---------------|----|---------------|-----|--------|-----|--------|----|
| <b>Riket</b>         |               |    |               |    |               |    |               |    |               |     |        |     |        |    |
| - 1940               | 826±          | 20 | 754±          | 14 | 702±          | 12 | 651±          | 14 | 601±          | 16  | 869±   | 39  | 751±   | 8  |
| 1941 - 1950          | 784±          | 22 | 729±          | 23 | 694±          | 19 | 649±          | 17 | 619±          | 30  | 861±   | 63  | 729±   | 13 |
| 1951 - 1960          | 727±          | 17 | 700±          | 15 | 674±          | 11 | 657±          | 13 | 646±          | 10  | 798±   | 19  | 700±   | 8  |
| 1961 - 1970          | 702±          | 15 | 675±          | 11 | 655±          | 8  | 649±          | 8  | 649±          | 9   | 760±   | 15  | 673±   | 5  |
| 1971 - 1980          | 722±          | 13 | 678±          | 9  | 666±          | 9  | 664±          | 8  | 656±          | 12  | 758±   | 13  | 685±   | 5  |
| 1981 - 1985          | 814±          | 22 | 757±          | 12 | 740±          | 10 | 727±          | 10 | 690±          | 30  | 854±   | 26  | 752±   | 6  |
| 1986 - 1990          | 829±          | 17 | 784±          | 15 | 755±          | 11 | 736±          | 13 | 720±          | 15  | 869±   | 40  | 772±   | 8  |
| 1991 - 1995          | 928±          | 26 | 818±          | 19 | 789±          | 16 | 772±          | 18 | 752±          | 26  | 985±   | 63  | 820±   | 11 |
| 1991 -               | 957±          | 26 | 830±          | 18 | 799±          | 16 | 785±          | 17 | 760±          | 25  | 1062±  | 45  | 850±   | 11 |
| Totalt               | 768±          | 8  | 720±          | 6  | 687±          | 5  | 676±          | 5  | 651±          | 6   | 824±   | 11  | 717±   | 3  |
| <b>Storstockholm</b> |               |    |               |    |               |    |               |    |               |     |        |     |        |    |
| - 1940               | 887±          | 36 | 835±          | 27 | 786±          | 19 | 718±          | 23 | 700±          | 21  | 923±   | 55  | 841±   | 16 |
| 1941 - 1950          | 834±          | 54 | 804±          | 61 | 698±          | 41 | 691±          | 28 | 695±          | 92  | 978±   | 123 | 786±   | 34 |
| 1951 - 1960          | 790±          | 41 | 749±          | 28 | 709±          | 18 | 684±          | 31 | 683±          | 13  | 857±   | 39  | 739±   | 14 |
| 1961 - 1970          | 776±          | 16 | 735±          | 17 | 717±          | 14 | 693±          | 11 | 702±          | 13  | 831±   | 29  | 731±   | 8  |
| 1971 - 1980          | 784±          | 17 | 760±          | 17 | 722±          | 13 | 710±          | 12 | 721±          | 13  | 794±   | 16  | 745±   | 7  |
| 1981 - 1985          | 943±          | 24 | 858±          | 19 | 820±          | 18 | 796±          | 14 | 745±          | 20  | 902±   | 21  | 841±   | 9  |
| 1986 - 1990          | 949±          | 30 | 904±          | 15 | 854±          | 16 | 825±          | 15 | 791±          | 17  | 924±   | 23  | 871±   | 9  |
| 1991 - 1995          | 1092±         | 37 | 1018±         | 27 | 968±          | 23 | 929±          | 27 | 874±          | 38  | 1050±  | 83  | 988±   | 14 |
| 1991 -               | 1094±         | 37 | 1029±         | 26 | 981±          | 23 | 949±          | 27 | 885±          | 42  | 1266±  | 103 | 1013±  | 16 |
| Totalt               | 854±          | 20 | 800±          | 14 | 741±          | 8  | 729±          | 9  | 717±          | 8   | 876±   | 22  | 786±   | 6  |
| <b>Storgöteborg</b>  |               |    |               |    |               |    |               |    |               |     |        |     |        |    |
| - 1940               | 902±          | 36 | 843±          | 22 | 800±          | 21 | 757±          | 29 | 683±          | 24  | 902±   | 74  | 835±   | 13 |
| 1941 - 1950          | 874±          | 38 | 808±          | 40 | 810±          | 49 | 788±          | 33 | 725±          | 100 | 959±   | 144 | 822±   | 26 |
| 1951 - 1960          | 857±          | 40 | 771±          | 25 | 741±          | 16 | 669±          | 18 | 682±          | 14  | 859±   | 26  | 764±   | 13 |
| 1961 - 1970          | 801±          | 30 | 737±          | 24 | 685±          | 21 | 701±          | 21 | 681±          | 13  | 785±   | 24  | 717±   | 12 |
| 1971 - 1980          | 824±          | 35 | 756±          | 27 | 692±          | 22 | 674±          | 18 | 716±          | 21  | 798±   | 60  | 737±   | 15 |
| 1981 - 1985          | 945±          | 24 | 871±          | 19 | 838±          | 18 | 802±          | 16 | 776±          | 29  | 930±   | 39  | 849±   | 11 |
| 1986 - 1990          | 975±          | 27 | 907±          | 30 | 867±          | 19 | 816±          | 24 | 811±          | 36  | 960±   | 54  | 886±   | 15 |
| 1991 - 1995          | 1020±         | 54 | 910±          | 27 | 877±          | 25 | 843±          | 26 | 852±          | 36  | 1059±  | 123 | 894±   | 16 |
| 1991 -               | 1161±         | 67 | 923±          | 25 | 887±          | 23 | 848±          | 23 | 853±          | 35  | 1113±  | 82  | 924±   | 15 |
| Totalt               | 881±          | 19 | 799±          | 12 | 741±          | 11 | 726±          | 10 | 709±          | 10  | 837±   | 22  | 781±   | 6  |

**11 Forts**

|  | 1 rum och kök | 2 rum och kök | 3 rum och kök | 4 rum och kök | 5+rum och kök | Övriga    | Totalt   |
|--|---------------|---------------|---------------|---------------|---------------|-----------|----------|
| <b>Storstockholm + Storgöteborg + övriga större kommuner</b> |               |               |               |               |               |           |          |
| - 1940   | 853 ± 23      | 799 ± 15      | 748 ± 14      | 702 ± 13      | 659 ± 15      | 895 ± 42  | 797 ± 9  |
| 1941 - 1950  | 820 ± 27      | 764 ± 27      | 710 ± 22      | 690 ± 21      | 678 ± 31      | 900 ± 88  | 761 ± 16 |
| 1951 - 1960  | 769 ± 23      | 736 ± 18      | 701 ± 12      | 674 ± 16      | 669 ± 9       | 835 ± 22  | 730 ± 9  |
| 1961 - 1970  | 762 ± 13      | 699 ± 11      | 677 ± 8       | 666 ± 8       | 660 ± 9       | 784 ± 16  | 696 ± 5  |
| 1971 - 1980  | 768 ± 13      | 710 ± 12      | 685 ± 10      | 681 ± 9       | 688 ± 10      | 770 ± 14  | 709 ± 6  |
| 1981 - 1985  | 902 ± 19      | 808 ± 15      | 782 ± 12      | 757 ± 11      | 716 ± 14      | 887 ± 17  | 795 ± 7  |
| 1986 - 1990  | 891 ± 20      | 855 ± 12      | 817 ± 12      | 787 ± 11      | 762 ± 14      | 880 ± 34  | 832 ± 7  |
| 1991 - 1995  | 999 ± 29      | 906 ± 20      | 862 ± 15      | 839 ± 16      | 802 ± 25      | 1032 ± 55 | 892 ± 11 |
| 1991 -   | 1030 ± 29     | 920 ± 19      | 874 ± 15      | 853 ± 15      | 812 ± 25      | 1092 ± 44 | 922 ± 11 |
| Totalt   | 821 ± 11      | 759 ± 7       | 713 ± 5       | 701 ± 5       | 684 ± 6       | 843 ± 13  | 750 ± 4  |
| <b>Övriga större kommuner</b>                                |               |               |               |               |               |           |          |
| - 1940   | 759 ± 27      | 723 ± 20      | 682 ± 23      | 668 ± 17      | 591 ± 29      | 781 ± 29  | 712 ± 11 |
| 1941 - 1950  | 779 ± 31      | 717 ± 27      | 702 ± 23      | 664 ± 29      | 664 ± 26      | 803 ± 99  | 722 ± 16 |
| 1951 - 1960  | 744 ± 29      | 706 ± 29      | 670 ± 17      | 662 ± 12      | 641 ± 19      | 798 ± 31  | 705 ± 14 |
| 1961 - 1970  | 736 ± 20      | 666 ± 15      | 644 ± 8       | 633 ± 10      | 611 ± 15      | 755 ± 22  | 664 ± 7  |
| 1971 - 1980  | 734 ± 19      | 667 ± 16      | 650 ± 15      | 653 ± 16      | 650 ± 17      | 732 ± 19  | 671 ± 8  |
| 1981 - 1985  | 815 ± 28      | 754 ± 25      | 740 ± 17      | 704 ± 16      | 683 ± 23      | 814 ± 36  | 741 ± 12 |
| 1986 - 1990  | 815 ± 31      | 797 ± 17      | 763 ± 18      | 737 ± 16      | 713 ± 18      | 844 ± 49  | 779 ± 10 |
| 1991 - 1995  | 918 ± 43      | 828 ± 30      | 787 ± 19      | 774 ± 20      | 729 ± 31      | 1026 ± 67 | 832 ± 17 |
| 1991 -   | 939 ± 37      | 849 ± 28      | 802 ± 18      | 793 ± 20      | 737 ± 31      | 1062 ± 51 | 873 ± 17 |
| Totalt   | 761 ± 12      | 710 ± 9       | 676 ± 6       | 668 ± 6       | 638 ± 9       | 807 ± 17  | 706 ± 5  |
| <b>Övriga kommuner</b>                                       |               |               |               |               |               |           |          |
| - 1940   | 693 ± 21      | 628 ± 23      | 593 ± 20      | 545 ± 25      | 465 ± 27      | 669 ± 51  | 612 ± 12 |
| 1941 - 1950  | 698 ± 31      | 671 ± 34      | 663 ± 32      | 600 ± 25      | 549 ± 42      | 767 ± 47  | 670 ± 20 |
| 1951 - 1960  | 679 ± 21      | 638 ± 24      | 615 ± 20      | 615 ± 19      | 561 ± 24      | 721 ± 27  | 642 ± 12 |
| 1961 - 1970  | 659 ± 23      | 644 ± 21      | 615 ± 17      | 607 ± 13      | 606 ± 28      | 709 ± 30  | 637 ± 10 |
| 1971 - 1980  | 685 ± 19      | 646 ± 14      | 637 ± 17      | 625 ± 17      | 575 ± 27      | 717 ± 25  | 650 ± 9  |
| 1981 - 1985  | 724 ± 28      | 693 ± 18      | 676 ± 15      | 646 ± 18      | 591 ± 91      | 762 ± 45  | 686 ± 11 |
| 1986 - 1990  | 790 ± 26      | 734 ± 23      | 706 ± 16      | 671 ± 20      | 655 ± 29      | 845 ± 95  | 723 ± 12 |
| 1991 - 1995  | 842 ± 37      | 755 ± 28      | 733 ± 24      | 694 ± 29      | 653 ± 53      | 951 ± 100 | 759 ± 18 |
| 1991 -   | 853 ± 33      | 762 ± 27      | 738 ± 24      | 700 ± 28      | 653 ± 51      | 1034 ± 76 | 784 ± 18 |
| Totalt   | 689 ± 11      | 666 ± 9       | 643 ± 8       | 622 ± 8       | 561 ± 15      | 778 ± 22  | 663 ± 5  |

Värdet till höger om ± anger ett 95 %-konfidensintervall omkring skattningen.

## 12. Genomsnittlig hyra per m<sup>2</sup> bostadsyta i januari 2000 (uppräknad till årsnivå) efter ägarkategori, färdigställandeår och lägenhetstyp för hyreslägenheter. Kr

Average rent per square metre of floor space in January 2000 (adjusted upward to annual level) by type of ownership, year of completion and size of dwelling (rented dwellings). SEK

|                                     | 1 rum och kök | 2 rum och kök | 3 rum och kök | 4 rum och kök | 5+rum och kök | Övriga | Totalt |
|-------------------------------------|---------------|---------------|---------------|---------------|---------------|--------|--------|
| <b>Allmännyttigt bostadsföretag</b> |               |               |               |               |               |        |        |
| - 1940                              | 808           | 774           | 736           | 716           | 597           | 800    | 785    |
| 1941 - 1950                         | 776           | 702           | 705           | 646           | 690           | 776    | 713    |
| 1951 - 1960                         | 734           | 705           | 672           | 660           | 647           | 790    | 702    |
| 1961 - 1970                         | 706           | 662           | 646           | 641           | 643           | 748    | 664    |
| 1971 - 1980                         | 709           | 670           | 657           | 660           | 662           | 741    | 675    |
| 1981 - 1985                         | 820           | 753           | 729           | 729           | 702           | 859    | 749    |
| 1986 - 1990                         | 841           | 800           | 764           | 748           | 745           | 864    | 785    |
| 1991 - 1995                         | 913           | 836           | 800           | 771           | 752           | 965    | 828    |
| 1991 -                              | 957           | 842           | 807           | 780           | 756           | 1046   | 856    |
| Totalt                              | 745           | 709           | 679           | 677           | 669           | 793    | 705    |
| <b>Privata</b>                      |               |               |               |               |               |        |        |
| - 1940                              | 833           | 759           | 703           | 646           | 632           | 891    | 759    |
| 1941 - 1950                         | 793           | 742           | 686           | 659           | 642           | 900    | 737    |
| 1951 - 1960                         | 729           | 720           | 685           | 660           | 649           | 815    | 709    |
| 1961 - 1970                         | 712           | 696           | 677           | 664           | 657           | 782    | 692    |
| 1971 - 1980                         | 779           | 710           | 697           | 684           | 658           | 799    | 718    |
| 1981 - 1985                         | 826           | 785           | 774           | 740           | 722           | 824    | 776    |
| 1986 - 1990                         | 802           | 766           | 754           | 732           | 699           | 877    | 758    |
| 1991 - 1995                         | 941           | 794           | 779           | 774           | 762           | 1076   | 806    |
| 1991 -                              | 957           | 814           | 793           | 790           | 773           | 1109   | 834    |
| Totalt                              | 797           | 743           | 702           | 680           | 657           | 858    | 738    |
| <b>Övriga</b>                       |               |               |               |               |               |        |        |
| Totalt                              | 688           | 664           | 624           | 584           | 466           | 892    | 673    |
| <b>Totalt</b>                       |               |               |               |               |               |        |        |
| Totalt                              | 768           | 720           | 687           | 676           | 651           | 824    | 717    |

### 13. Genomsnittlig yta per lägenhet efter region, färdigställandeår och lägenhetstyp för hyreslägenheter. Kvadratmeter

Average floor space per dwelling by region, year of completion and size of dwelling (rented dwellings). Square metre

|  | 1 rum och kök | 2 rum och kök | 3 rum och kök | 4 rum och kök | 5+rum och kök | Övriga | Totalt |
|--|---------------|---------------|---------------|---------------|---------------|--------|--------|
| <b>Riket</b>   |               |               |               |               |               |        |        |
| - 1940   | 40            | 60            | 83            | 110           | 154           | 36     | 67     |
| 1941 - 1950  | 39            | 56            | 73            | 97            | 124           | 34     | 60     |
| 1951 - 1960  | 41            | 57            | 73            | 92            | 116           | 30     | 62     |
| 1961 - 1970  | 42            | 62            | 79            | 96            | 122           | 37     | 70     |
| 1971 - 1980  | 43            | 63            | 78            | 95            | 117           | 42     | 68     |
| 1981 - 1985  | 45            | 63            | 79            | 99            | 119           | 49     | 73     |
| 1986 - 1990  | 46            | 62            | 80            | 101           | 120           | 45     | 73     |
| 1991 - 1995  | 46            | 65            | 82            | 102           | 122           | 42     | 74     |
| 1991 -   | 44            | 64            | 81            | 102           | 122           | 38     | 72     |
| Totalt   | 41            | 60            | 78            | 98            | 129           | 37     | 67     |
| <b>Storstockholm</b>   |               |               |               |               |               |        |        |
| - 1940   | 39            | 58            | 82            | 110           | 155           | 34     | 60     |
| 1941 - 1950  | 39            | 54            | 72            | 93            | 127           | 31     | 57     |
| 1951 - 1960  | 41            | 58            | 73            | 92            | 114           | 30     | 65     |
| 1961 - 1970  | 43            | 64            | 81            | 97            | 123           | 38     | 74     |
| 1971 - 1980  | 44            | 63            | 78            | 95            | 120           | 43     | 70     |
| 1981 - 1985  | 45            | 61            | 79            | 96            | 115           | 51     | 73     |
| 1986 - 1990  | 45            | 61            | 79            | 97            | 118           | 48     | 74     |
| 1991 - 1995  | 47            | 63            | 82            | 103           | 121           | 40     | 77     |
| 1991 -   | 47            | 63            | 82            | 102           | 120           | 38     | 75     |
| Totalt   | 40            | 59            | 78            | 97            | 129           | 37     | 67     |
| <b>Storgöteborg</b>  |               |               |               |               |               |        |        |
| - 1940   | 39            | 57            | 78            | 107           | 155           | 36     | 64     |
| 1941 - 1950  | 37            | 54            | 70            | 95            | 121           | 31     | 55     |
| 1951 - 1960  | 41            | 56            | 68            | 87            | 105           | 29     | 60     |
| 1961 - 1970  | 42            | 62            | 77            | 94            | 116           | 38     | 72     |
| 1971 - 1980  | 42            | 62            | 78            | 95            | 120           | 42     | 67     |
| 1981 - 1985  | 46            | 62            | 79            | 100           | 114           | 51     | 75     |
| 1986 - 1990  | 46            | 63            | 79            | 106           | 118           | 46     | 74     |
| 1991 - 1995  | 46            | 66            | 82            | 103           | 123           | 39     | 79     |
| 1991 -   | 38            | 65            | 81            | 102           | 122           | 38     | 75     |
| Totalt   | 40            | 59            | 76            | 96            | 124           | 37     | 66     |
| <b>Storstockholm + Storgöteborg + övriga större kommuner</b> |               |               |               |               |               |        |        |
| - 1940   | 40            | 59            | 83            | 110           | 155           | 35     | 65     |
| 1941 - 1950  | 39            | 55            | 73            | 97            | 124           | 34     | 59     |
| 1951 - 1960  | 40            | 57            | 73            | 91            | 115           | 30     | 63     |
| 1961 - 1970  | 42            | 63            | 79            | 96            | 122           | 38     | 72     |
| 1971 - 1980  | 43            | 63            | 78            | 96            | 119           | 43     | 69     |
| 1981 - 1985  | 45            | 63            | 80            | 99            | 118           | 50     | 75     |
| 1986 - 1990  | 45            | 63            | 80            | 99            | 119           | 47     | 74     |
| 1991 - 1995  | 46            | 64            | 83            | 103           | 122           | 39     | 76     |
| 1991 -   | 44            | 64            | 82            | 102           | 122           | 35     | 72     |
| Totalt   | 41            | 60            | 78            | 98            | 129           | 37     | 68     |

**13 Forts**

|                               | 1 rum och kök | 2 rum och kök | 3 rum och kök | 4 rum och kök | 5+rum och kök | Övriga | Totalt |
|-------------------------------|---------------|---------------|---------------|---------------|---------------|--------|--------|
| <b>Övriga större kommuner</b> |               |               |               |               |               |        |        |
| - 1940                        | 43            | 61            | 85            | 110           | 153           | 40     | 71     |
| 1941 - 1950                   | 41            | 57            | 75            | 100           | 122           | 37     | 62     |
| 1951 - 1960                   | 40            | 57            | 74            | 92            | 121           | 31     | 62     |
| 1961 - 1970                   | 41            | 63            | 78            | 96            | 125           | 38     | 71     |
| 1971 - 1980                   | 43            | 63            | 79            | 97            | 117           | 43     | 70     |
| 1981 - 1985                   | 45            | 63            | 80            | 102           | 121           | 49     | 77     |
| 1986 - 1990                   | 44            | 64            | 82            | 100           | 122           | 47     | 74     |
| 1991 - 1995                   | 46            | 65            | 83            | 103           | 123           | 39     | 75     |
| 1991 -                        | 44            | 64            | 82            | 101           | 123           | 35     | 69     |
| Totalt                        | 42            | 61            | 79            | 99            | 130           | 38     | 69     |
| <b>Övriga kommuner</b>        |               |               |               |               |               |        |        |
| - 1940                        | 42            | 62            | 85            | 112           | 154           | 40     | 74     |
| 1941 - 1950                   | 40            | 57            | 72            | 97            | 123           | 34     | 61     |
| 1951 - 1960                   | 41            | 58            | 74            | 94            | 119           | 30     | 60     |
| 1961 - 1970                   | 42            | 61            | 78            | 96            | 118           | 34     | 66     |
| 1971 - 1980                   | 43            | 62            | 78            | 94            | 114           | 40     | 67     |
| 1981 - 1985                   | 45            | 63            | 78            | 100           | 123           | 45     | 70     |
| 1986 - 1990                   | 47            | 62            | 80            | 102           | 122           | 41     | 72     |
| 1991 - 1995                   | 46            | 65            | 81            | 102           | 122           | 44     | 73     |
| 1991 -                        | 45            | 65            | 81            | 101           | 123           | 41     | 71     |
| Totalt                        | 42            | 61            | 78            | 99            | 129           | 36     | 67     |

**14. Antal hyreslägenheter efter färdigställandeår och lägenhetstyp åren 1990-1999**

Number of rented dwellings by year of completion and size of dwelling in 1990-1999

|                          | 1 rum och kök | 2 rum och kök | 3 rum och kök | 4 rum och kök | 5+rum och kök | Övriga | Totalt  |
|--------------------------|---------------|---------------|---------------|---------------|---------------|--------|---------|
| <b>1990</b>              |               |               |               |               |               |        |         |
| <b>Färdigställandeår</b> |               |               |               |               |               |        |         |
| -1940                    | 58400         | 96400         | 52900         | 22300         | 11200         | 18900  | 260000  |
| 1941-1950                | 24700         | 75500         | 37300         | 9300          | 2450          | 10900  | 160000  |
| 1951-1960                | 24400         | 105000        | 76000         | 22000         | 6630          | 31800  | 266000  |
| 1961-1970                | 44400         | 120000        | 155000        | 47000         | 12400         | 37400  | 417000  |
| 1971-1975                | 20400         | 66700         | 65400         | 17100         | 1610          | 21400  | 193000  |
| 1976-1980                | 4940          | 22000         | 20700         | 9190          | 2030          | 4540   | 63400   |
| 1981-1985                | 4010          | 28600         | 19300         | 10800         | 2220          | 3130   | 68100   |
| 1986-1989                | 3610          | 27400         | 17700         | 8320          | 1700          | 2300   | 61100   |
| Totalt                   | 185000        | 541000        | 445000        | 146000        | 40200         | 130000 | 1488000 |
| <b>1991</b>              |               |               |               |               |               |        |         |
| <b>Färdigställandeår</b> |               |               |               |               |               |        |         |
| -1940                    | 56800         | 95400         | 52000         | 22200         | 11300         | 18600  | 256000  |
| 1941-1950                | 23500         | 75400         | 36000         | 9140          | 2370          | 10300  | 157000  |
| 1951-1960                | 24200         | 102000        | 72600         | 22400         | 6420          | 30500  | 258000  |
| 1961-1970                | 44000         | 118000        | 156000        | 46100         | 12400         | 36600  | 414000  |
| 1971-1975                | 20600         | 64300         | 66000         | 17900         | 1600          | 21000  | 191000  |
| 1976-1980                | 4850          | 22000         | 21200         | 9120          | 2000          | 4620   | 63700   |
| 1981-1985                | 3890          | 28400         | 19400         | 10700         | 2260          | 3330   | 68000   |
| 1986-1990                | 4900          | 37500         | 26600         | 11800         | 2430          | 2840   | 86100   |
| Totalt                   | 183000        | 543000        | 450000        | 149000        | 40800         | 128000 | 1494000 |
| <b>1992</b>              |               |               |               |               |               |        |         |
| <b>Färdigställandeår</b> |               |               |               |               |               |        |         |
| -1940                    | 55700         | 93900         | 51100         | 21200         | 10700         | 17800  | 250000  |
| 1941-1950                | 23500         | 74400         | 36100         | 9000          | 2290          | 9840   | 155000  |
| 1951-1960                | 23100         | 101000        | 72600         | 22400         | 6270          | 30100  | 256000  |
| 1961-1970                | 44900         | 115000        | 157000        | 46600         | 12200         | 36200  | 412000  |
| 1971-1975                | 20400         | 63500         | 65900         | 17800         | 1620          | 21000  | 190000  |
| 1976-1980                | 4890          | 22000         | 21000         | 9120          | 1980          | 4500   | 63500   |
| 1981-1985                | 3800          | 28200         | 19200         | 10700         | 2180          | 3350   | 67500   |
| 1986-1991                | 6420          | 50800         | 36600         | 16700         | 3310          | 3760   | 118000  |
| 1986-1990                | 4730          | 37400         | 26600         | 11700         | 2300          | 2680   | 85400   |
| Totalt                   | 183000        | 550000        | 459000        | 154000        | 40600         | 127000 | 1512000 |
| <b>1993</b>              |               |               |               |               |               |        |         |
| <b>Färdigställandeår</b> |               |               |               |               |               |        |         |
| -1940                    | 56700         | 98100         | 59100         | 22200         | 12700         | 22600  | 271000  |
| 1941-1950                | 23200         | 84400         | 43100         | 7880          | 2250          | 9860   | 171000  |
| 1951-1960                | 26800         | 104000        | 70200         | 22300         | 6870          | 24300  | 254000  |
| 1961-1970                | 44100         | 128000        | 158000        | 49800         | 11000         | 30700  | 422000  |
| 1971-1975                | 20900         | 64700         | 68800         | 16800         | 2430          | 22500  | 196000  |
| 1976-1980                | 4440          | 20400         | 20100         | 9080          | 2060          | 4340   | 60400   |
| 1981-1985                | 4200          | 28900         | 20900         | 10600         | 2260          | 2710   | 69600   |
| 1986-1992                | 8900          | 61300         | 45300         | 20900         | 4300          | 6710   | 147000  |
| 1986-1990                | 5690          | 36300         | 25800         | 11900         | 2320          | 3540   | 85500   |
| Totalt                   | 189000        | 590000        | 486000        | 159000        | 43900         | 124000 | 1592000 |



**14 Forts**

|                          | 1 rum och kök | 2 rum och kök | 3 rum och kök | 4 rum och kök | 5+rum och kök | Övriga | Totalt  |
|--------------------------|---------------|---------------|---------------|---------------|---------------|--------|---------|
| <b>1994</b>              |               |               |               |               |               |        |         |
| <b>Färdigställandeår</b> |               |               |               |               |               |        |         |
| -1940                    | 56500         | 99000         | 58000         | 22100         | 12300         | 22600  | 270000  |
| 1941-1950                | 22600         | 86100         | 42400         | 7900          | 2360          | 9380   | 171000  |
| 1951-1960                | 27800         | 102000        | 70700         | 22300         | 6930          | 23500  | 253000  |
| 1961-1970                | 41600         | 127000        | 159000        | 49100         | 10800         | 31000  | 419000  |
| 1971-1975                | 20500         | 63700         | 68000         | 17300         | 2380          | 22800  | 195000  |
| 1976-1980                | 4260          | 21000         | 20100         | 8890          | 2020          | 4240   | 60500   |
| 1981-1985                | 4250          | 28700         | 20600         | 10400         | 2150          | 2640   | 68600   |
| 1986-1993                | 10300         | 66300         | 50000         | 22300         | 4890          | 7350   | 161000  |
| 1986-1990                | 5830          | 35200         | 26000         | 11500         | 2360          | 2770   | 83600   |
| Totalt                   | 188000        | 594000        | 489000        | 160000        | 43800         | 124000 | 1598000 |
| <b>1995</b>              |               |               |               |               |               |        |         |
| <b>Färdigställandeår</b> |               |               |               |               |               |        |         |
| -1940                    | 55800         | 97900         | 57500         | 22300         | 12000         | 22000  | 267000  |
| 1941-1950                | 22900         | 86000         | 44100         | 7770          | 2290          | 8820   | 172000  |
| 1951-1960                | 27000         | 104000        | 70900         | 23100         | 6730          | 24200  | 256000  |
| 1961-1970                | 42400         | 126000        | 160000        | 49700         | 10500         | 31000  | 419000  |
| 1971-1975                | 20000         | 63700         | 68200         | 17300         | 2220          | 23600  | 195000  |
| 1976-1980                | 3970          | 21900         | 20300         | 8890          | 1920          | 4470   | 61400   |
| 1981-1985                | 4240          | 29300         | 20800         | 10400         | 2100          | 2630   | 69400   |
| 1986-1990                | 5770          | 35800         | 27200         | 11600         | 2520          | 2790   | 85600   |
| 1991-1994                | 5200          | 35800         | 27400         | 12100         | 3090          | 6740   | 90400   |
| Totalt                   | 187000        | 600000        | 496000        | 163000        | 43400         | 126000 | 1616000 |
| <b>1996</b>              |               |               |               |               |               |        |         |
| <b>Färdigställandeår</b> |               |               |               |               |               |        |         |
| -1940                    | 55100         | 97500         | 56800         | 22400         | 11600         | 21100  | 265000  |
| 1941-1950                | 22400         | 84500         | 44700         | 7770          | 2300          | 8770   | 170000  |
| 1951-1960                | 26600         | 102000        | 70600         | 23300         | 6530          | 23800  | 253000  |
| 1961-1970                | 41800         | 124000        | 157000        | 50300         | 10500         | 31500  | 415000  |
| 1971-1975                | 19500         | 63800         | 66900         | 17200         | 2220          | 23500  | 193000  |
| 1976-1980                | 3920          | 21800         | 20200         | 8750          | 1930          | 4520   | 61100   |
| 1981-1985                | 4180          | 28900         | 20600         | 10400         | 2070          | 2640   | 68700   |
| 1986-1990                | 5650          | 34500         | 27000         | 11600         | 2460          | 3120   | 84300   |
| 1991-1995                | 5570          | 36500         | 27900         | 12300         | 2880          | 7980   | 93200   |
| Totalt                   | 185000        | 594000        | 492000        | 164000        | 42500         | 127000 | 1604000 |

**14 Forts**

|                          | 1 rum och kök | 2 rum och kök | 3 rum och kök | 4 rum och kök | 5+rum och kök | Övriga | Totalt  |
|--------------------------|---------------|---------------|---------------|---------------|---------------|--------|---------|
| <b>1997</b>              |               |               |               |               |               |        |         |
| <b>Färdigställandeår</b> |               |               |               |               |               |        |         |
| -1940                    | 53200         | 96200         | 56300         | 22200         | 11300         | 21000  | 260000  |
| 1941-1950                | 22500         | 85200         | 44100         | 7580          | 2200          | 8480   | 170000  |
| 1951-1960                | 26700         | 103000        | 70700         | 23700         | 6450          | 24100  | 255000  |
| 1961-1970                | 41500         | 125000        | 153000        | 51100         | 10400         | 31500  | 413000  |
| 1971-1975                | 19700         | 62800         | 67200         | 17100         | 2170          | 23700  | 193000  |
| 1976-1980                | 4030          | 20600         | 20200         | 8640          | 1960          | 4220   | 59600   |
| 1981-1985                | 4200          | 28700         | 20400         | 10500         | 2250          | 2550   | 68700   |
| 1986-1990                | 5510          | 34600         | 27200         | 11600         | 2470          | 3130   | 84500   |
| 1991-1996                | 5750          | 37800         | 29100         | 13500         | 3190          | 9650   | 98900   |
| Totalt                   | 183000        | 594000        | 488000        | 166000        | 42400         | 128000 | 1602000 |
| <b>1998</b>              |               |               |               |               |               |        |         |
| <b>Färdigställandeår</b> |               |               |               |               |               |        |         |
| -1940                    | 52300         | 95500         | 55300         | 21700         | 10900         | 20800  | 256000  |
| 1941-1950                | 22200         | 85000         | 44400         | 7460          | 1930          | 8360   | 169000  |
| 1951-1960                | 26600         | 101000        | 70900         | 23600         | 6330          | 23600  | 252000  |
| 1961-1970                | 40600         | 124000        | 152000        | 51000         | 10500         | 31300  | 409000  |
| 1971-1980                | 22600         | 82700         | 86200         | 25500         | 4040          | 28600  | 250000  |
| 1981-1985                | 4150          | 28200         | 20400         | 10400         | 2100          | 2480   | 67700   |
| 1986-1990                | 5370          | 34700         | 27000         | 11400         | 2260          | 3110   | 83800   |
| 1991-1997                | 6110          | 36900         | 29600         | 13100         | 3080          | 11700  | 101000  |
| 1991-1995                | 5160          | 34400         | 28000         | 12100         | 2880          | 7200   | 89700   |
| Totalt                   | 180000        | 588000        | 486000        | 164000        | 41200         | 130000 | 1589000 |
| <b>1999</b>              |               |               |               |               |               |        |         |
| <b>Färdigställandeår</b> |               |               |               |               |               |        |         |
| - 1940                   | 51200         | 93700         | 54300         | 20500         | 10500         | 20300  | 251000  |
| 1941 - 1950              | 21600         | 84100         | 43700         | 7300          | 1910          | 8130   | 167000  |
| 1951 - 1960              | 26600         | 104000        | 69500         | 23400         | 6250          | 23300  | 253000  |
| 1961 - 1970              | 40100         | 121000        | 150000        | 50400         | 10100         | 31700  | 404000  |
| 1971 - 1980              | 21900         | 82800         | 86900         | 25400         | 4130          | 27700  | 249000  |
| 1981 - 1985              | 4110          | 27800         | 20600         | 10500         | 2060          | 2590   | 67700   |
| 1986 - 1990              | 5350          | 35100         | 27300         | 11400         | 2300          | 3050   | 84500   |
| 1991 - 1995              | 4890          | 35000         | 28400         | 12300         | 2900          | 7010   | 90500   |
| 1991 -                   | 5970          | 38100         | 30600         | 13500         | 3110          | 13000  | 104000  |
| Totalt                   | 177000        | 587000        | 483000        | 162000        | 40400         | 130000 | 1579000 |

### 15. Genomsnittlig årshyra per lägenhet samt konfidensintervall efter färdigställandeår och lägenhetstyp för hyreslägenheter åren 1990-1999. Kr

Average annual rent per dwelling, with standard error, by year of completion and size of dwelling (rented dwellings) in 1990-1999. SEK

|                          | 1 rum och kök | 2 rum och kök | 3 rum och kök | 4 rum och kök | 5+rum och kök | Övriga       | Totalt      |
|--------------------------|---------------|---------------|---------------|---------------|---------------|--------------|-------------|
| <b>1990</b>              |               |               |               |               |               |              |             |
| <b>Färdigställandeår</b> |               |               |               |               |               |              |             |
| -1940                    | 17555 ± 244   | 24934 ± 318   | 32735 ± 393   | 41336 ± 533   | 56177 ± 1119  | 13717 ± 299  | 26804 ± 199 |
| 1941-1950                | 16275 ± 222   | 22853 ± 265   | 29120 ± 367   | 34957 ± 474   | 42284 ± 599   | 12465 ± 268  | 23592 ± 203 |
| 1951-1960                | 16210 ± 258   | 22793 ± 253   | 28555 ± 286   | 34967 ± 284   | 44373 ± 436   | 13385 ± 376  | 24254 ± 161 |
| 1961-1970                | 17188 ± 191   | 24903 ± 310   | 31157 ± 269   | 38184 ± 292   | 46737 ± 297   | 16244 ± 289  | 27786 ± 175 |
| 1971-1975                | 18513 ± 190   | 26001 ± 258   | 31567 ± 221   | 37733 ± 396   | 47052 ± 673   | 18034 ± 330  | 27431 ± 150 |
| 1976-1980                | 19924 ± 244   | 27804 ± 279   | 34325 ± 300   | 41150 ± 350   | 49809 ± 665   | 20646 ± 386  | 31451 ± 172 |
| 1981-1985                | 22927 ± 307   | 30173 ± 258   | 37991 ± 350   | 45124 ± 387   | 52195 ± 795   | 26676 ± 809  | 34896 ± 178 |
| 1986-1989                | 25559 ± 800   | 32673 ± 290   | 40497 ± 413   | 49101 ± 465   | 57579 ± 865   | 24496 ± 1393 | 37141 ± 227 |
| Totalt                   | 17560 ± 108   | 25140 ± 118   | 31606 ± 129   | 39246 ± 152   | 49637 ± 372   | 15708 ± 155  | 27352 ± 75  |
| <b>1991</b>              |               |               |               |               |               |              |             |
| <b>Färdigställandeår</b> |               |               |               |               |               |              |             |
| -1940                    | 22192 ± 286   | 31128 ± 384   | 40695 ± 471   | 52175 ± 669   | 70522 ± 1431  | 17228 ± 371  | 33640 ± 244 |
| 1941-1950                | 20413 ± 265   | 29023 ± 335   | 36767 ± 448   | 43762 ± 694   | 53890 ± 928   | 15501 ± 332  | 29857 ± 260 |
| 1951-1960                | 20288 ± 303   | 28833 ± 331   | 36101 ± 371   | 43826 ± 398   | 55941 ± 582   | 16786 ± 531  | 30630 ± 210 |
| 1961-1970                | 21414 ± 229   | 31044 ± 383   | 39062 ± 345   | 47906 ± 401   | 58274 ± 394   | 20134 ± 374  | 34779 ± 226 |
| 1971-1975                | 22899 ± 228   | 32325 ± 302   | 39519 ± 292   | 47475 ± 512   | 58541 ± 820   | 22904 ± 430  | 34395 ± 201 |
| 1976-1980                | 24312 ± 312   | 34236 ± 329   | 42427 ± 363   | 50944 ± 429   | 61680 ± 727   | 25883 ± 477  | 38845 ± 205 |
| 1981-1985                | 27739 ± 348   | 36617 ± 315   | 45913 ± 417   | 55024 ± 455   | 64054 ± 958   | 32663 ± 1032 | 42370 ± 217 |
| 1986-1990                | 31150 ± 554   | 39787 ± 335   | 49078 ± 601   | 60450 ± 789   | 70026 ± 1121  | 30697 ± 1277 | 45554 ± 287 |
| Totalt                   | 22018 ± 127   | 31540 ± 144   | 39701 ± 163   | 49309 ± 207   | 62252 ± 484   | 19761 ± 202  | 34441 ± 96  |
| <b>1992</b>              |               |               |               |               |               |              |             |
| <b>Färdigställandeår</b> |               |               |               |               |               |              |             |
| -1940                    | 24393 ± 357   | 33889 ± 439   | 44485 ± 514   | 57055 ± 745   | 77425 ± 1559  | 18849 ± 410  | 36692 ± 279 |
| 1941-1950                | 22501 ± 329   | 31563 ± 377   | 40052 ± 519   | 47658 ± 772   | 59034 ± 863   | 17202 ± 507  | 32594 ± 292 |
| 1951-1960                | 22199 ± 314   | 31179 ± 389   | 39039 ± 404   | 47931 ± 556   | 60856 ± 633   | 18154 ± 528  | 33263 ± 244 |
| 1961-1970                | 23243 ± 386   | 33270 ± 415   | 42066 ± 363   | 51833 ± 487   | 62917 ± 409   | 21868 ± 437  | 37502 ± 246 |
| 1971-1975                | 24770 ± 261   | 34738 ± 330   | 42441 ± 333   | 51494 ± 800   | 62358 ± 1024  | 24736 ± 478  | 37041 ± 238 |
| 1976-1980                | 25929 ± 328   | 36552 ± 371   | 45500 ± 392   | 54544 ± 510   | 65862 ± 795   | 27794 ± 506  | 41576 ± 227 |
| 1981-1985                | 29710 ± 377   | 39150 ± 337   | 49143 ± 467   | 59066 ± 489   | 68920 ± 1075  | 35082 ± 1109 | 45376 ± 235 |
| 1986-1991                | 33431 ± 487   | 43199 ± 369   | 53270 ± 531   | 65953 ± 681   | 77246 ± 960   | 33330 ± 1367 | 49672 ± 284 |
| 1986-1990                | 32654 ± 529   | 42139 ± 367   | 52206 ± 585   | 64218 ± 756   | 75744 ± 1045  | 31861 ± 1332 | 48354 ± 297 |
| Totalt                   | 24102 ± 162   | 34281 ± 160   | 43099 ± 173   | 53900 ± 235   | 67814 ± 519   | 21573 ± 223  | 37559 ± 106 |

## 15 Forts

|                          | 1 rum och kök | 2 rum och kök | 3 rum och kök | 4 rum och kök | 5+rum och kök | Övriga       | Totalt      |
|--------------------------|---------------|---------------|---------------|---------------|---------------|--------------|-------------|
| <b>1993</b>              |               |               |               |               |               |              |             |
| <b>Färdigställandeår</b> |               |               |               |               |               |              |             |
| -1940                    | 26223 ± 307   | 36848 ± 401   | 48866 ± 506   | 60822 ± 619   | 75722 ± 1372  | 23615 ± 669  | 39916 ± 238 |
| 1941-1950                | 24996 ± 374   | 34140 ± 467   | 42473 ± 641   | 52563 ± 1041  | 59785 ± 1560  | 22152 ± 760  | 35502 ± 345 |
| 1951-1960                | 24458 ± 272   | 34216 ± 387   | 41574 ± 359   | 50883 ± 475   | 62976 ± 795   | 19509 ± 386  | 36049 ± 238 |
| 1961-1970                | 25772 ± 308   | 36577 ± 311   | 45266 ± 271   | 54614 ± 382   | 69193 ± 898   | 23020 ± 429  | 40704 ± 174 |
| 1971-1975                | 26767 ± 308   | 37261 ± 384   | 46223 ± 330   | 55109 ± 456   | 69984 ± 1742  | 27367 ± 428  | 40084 ± 230 |
| 1976-1980                | 27586 ± 632   | 38568 ± 715   | 47556 ± 747   | 58246 ± 750   | 69082 ± 1171  | 31343 ± 1130 | 44227 ± 553 |
| 1981-1985                | 32657 ± 451   | 41195 ± 367   | 51339 ± 384   | 64003 ± 522   | 74121 ± 1170  | 37925 ± 958  | 48148 ± 241 |
| 1986-1992                | 35487 ± 449   | 46510 ± 358   | 56527 ± 394   | 70429 ± 480   | 81282 ± 972   | 34833 ± 1235 | 52798 ± 248 |
| 1986-1990                | 34507 ± 535   | 44618 ± 432   | 54277 ± 401   | 66912 ± 532   | 77451 ± 947   | 32488 ± 1100 | 50338 ± 271 |
| Totalt                   | 26389 ± 140   | 37261 ± 152   | 46464 ± 153   | 57812 ± 212   | 71101 ± 508   | 24418 ± 242  | 40771 ± 89  |
| <b>1994</b>              |               |               |               |               |               |              |             |
| <b>Färdigställandeår</b> |               |               |               |               |               |              |             |
| -1940                    | 27461 ± 319   | 38930 ± 404   | 51031 ± 504   | 62990 ± 691   | 79217 ± 1254  | 24968 ± 713  | 41759 ± 240 |
| 1941-1950                | 26599 ± 409   | 35438 ± 472   | 44893 ± 652   | 55378 ± 919   | 64569 ± 1476  | 22966 ± 774  | 37252 ± 360 |
| 1951-1960                | 25678 ± 284   | 35920 ± 361   | 43308 ± 356   | 53046 ± 549   | 66862 ± 766   | 20669 ± 371  | 37799 ± 237 |
| 1961-1970                | 26675 ± 310   | 37759 ± 314   | 46818 ± 270   | 56756 ± 380   | 71823 ± 905   | 24153 ± 419  | 42194 ± 177 |
| 1971-1975                | 27469 ± 292   | 38213 ± 420   | 47277 ± 335   | 56767 ± 471   | 70598 ± 1331  | 28336 ± 400  | 41136 ± 243 |
| 1976-1980                | 28764 ± 705   | 40142 ± 812   | 49302 ± 757   | 60513 ± 743   | 71310 ± 1195  | 32044 ± 1046 | 45852 ± 582 |
| 1981-1985                | 33618 ± 478   | 42779 ± 372   | 53207 ± 370   | 66001 ± 508   | 76811 ± 1103  | 39229 ± 1036 | 49772 ± 244 |
| 1986-1993                | 37656 ± 470   | 47954 ± 348   | 58047 ± 404   | 71904 ± 432   | 84063 ± 874   | 36952 ± 1239 | 54336 ± 246 |
| 1986-1990                | 35818 ± 515   | 45992 ± 443   | 55773 ± 367   | 68297 ± 503   | 79326 ± 983   | 34941 ± 801  | 51951 ± 272 |
| Totalt                   | 27648 ± 149   | 38815 ± 151   | 48226 ± 153   | 59950 ± 218   | 74241 ± 467   | 25677 ± 246  | 42455 ± 90  |
| <b>1995</b>              |               |               |               |               |               |              |             |
| <b>Färdigställandeår</b> |               |               |               |               |               |              |             |
| -1940                    | 28712 ± 346   | 40128 ± 441   | 52553 ± 508   | 64971 ± 680   | 82307 ± 1289  | 25744 ± 745  | 43197 ± 257 |
| 1941-1950                | 27839 ± 410   | 36494 ± 499   | 45911 ± 677   | 57333 ± 859   | 67359 ± 1434  | 24407 ± 939  | 38489 ± 373 |
| 1951-1960                | 26585 ± 298   | 36997 ± 362   | 44962 ± 383   | 54970 ± 564   | 68611 ± 826   | 21167 ± 388  | 39062 ± 248 |
| 1961-1970                | 27363 ± 338   | 38717 ± 312   | 47995 ± 286   | 58322 ± 389   | 73115 ± 1007  | 24919 ± 458  | 43276 ± 183 |
| 1971-1975                | 28313 ± 318   | 39096 ± 401   | 48143 ± 357   | 57720 ± 479   | 70815 ± 1455  | 28827 ± 412  | 41929 ± 244 |
| 1976-1980                | 29976 ± 785   | 40699 ± 802   | 50141 ± 810   | 62239 ± 735   | 72699 ± 1166  | 32213 ± 1016 | 46622 ± 591 |
| 1981-1985                | 34482 ± 472   | 43965 ± 404   | 54527 ± 395   | 67502 ± 499   | 79005 ± 1146  | 39409 ± 1021 | 50966 ± 259 |
| 1986-1990                | 36121 ± 556   | 46618 ± 447   | 56948 ± 397   | 70009 ± 523   | 80550 ± 906   | 35875 ± 861  | 53014 ± 282 |
| 1991-1994                | 40627 ± 678   | 50525 ± 451   | 61714 ± 648   | 76097 ± 686   | 89550 ± 1293  | 39103 ± 1373 | 57263 ± 377 |
| Totalt                   | 28667 ± 158   | 39875 ± 154   | 49535 ± 159   | 61598 ± 217   | 76404 ± 491   | 26597 ± 257  | 43680 ± 93  |

## 15 Forts

|                          | 1 rum och kök | 2 rum och kök | 3 rum och kök | 4 rum och kök | 5+rum och kök | Övriga       | Totalt      |
|--------------------------|---------------|---------------|---------------|---------------|---------------|--------------|-------------|
| <b>1996</b>              |               |               |               |               |               |              |             |
| <b>Färdigställandeår</b> |               |               |               |               |               |              |             |
| -1940                    | 30173 ± 361   | 42713 ± 1063  | 54327 ± 519   | 67848 ± 673   | 85542 ± 1344  | 27172 ± 783  | 45366 ± 443 |
| 1941-1950                | 28910 ± 413   | 37820 ± 507   | 47436 ± 696   | 59061 ± 904   | 69896 ± 1442  | 25797 ± 912  | 39953 ± 381 |
| 1951-1960                | 27717 ± 328   | 38614 ± 384   | 46855 ± 411   | 56309 ± 798   | 71085 ± 852   | 22179 ± 403  | 40686 ± 259 |
| 1961-1970                | 28471 ± 347   | 40326 ± 305   | 49961 ± 436   | 59921 ± 436   | 76227 ± 962   | 26200 ± 495  | 44985 ± 227 |
| 1971-1975                | 29386 ± 332   | 40846 ± 382   | 49940 ± 335   | 59352 ± 432   | 74791 ± 1011  | 29756 ± 407  | 43527 ± 239 |
| 1976-1980                | 30537 ± 726   | 41718 ± 848   | 52141 ± 819   | 64378 ± 794   | 75508 ± 1185  | 33385 ± 1048 | 48138 ± 624 |
| 1981-1985                | 35687 ± 517   | 45345 ± 404   | 56628 ± 392   | 69475 ± 534   | 81075 ± 1124  | 40857 ± 1047 | 52674 ± 264 |
| 1986-1990                | 37279 ± 608   | 48202 ± 488   | 58641 ± 418   | 72195 ± 539   | 82836 ± 1003  | 36235 ± 980  | 54672 ± 307 |
| 1991-1995                | 41725 ± 649   | 52442 ± 467   | 63927 ± 627   | 78495 ± 914   | 91551 ± 1812  | 39268 ± 1197 | 58775 ± 379 |
| Totalt                   | 29897 ± 164   | 41620 ± 222   | 51426 ± 193   | 63495 ± 258   | 79197 ± 490   | 27865 ± 262  | 45419 ± 116 |
| <b>1997</b>              |               |               |               |               |               |              |             |
| <b>Färdigställandeår</b> |               |               |               |               |               |              |             |
| -1940                    | 31611 ± 394   | 43359 ± 447   | 56231 ± 533   | 69637 ± 803   | 88064 ± 1457  | 29065 ± 823  | 46764 ± 271 |
| 1941-1950                | 29996 ± 448   | 39675 ± 560   | 49413 ± 801   | 61209 ± 963   | 71762 ± 1549  | 27020 ± 983  | 41667 ± 416 |
| 1951-1960                | 28815 ± 360   | 39738 ± 398   | 48118 ± 461   | 59530 ± 705   | 73617 ± 872   | 23085 ± 390  | 42047 ± 285 |
| 1961-1970                | 29171 ± 360   | 41313 ± 330   | 51022 ± 297   | 61496 ± 479   | 78701 ± 1010  | 26808 ± 502  | 46029 ± 199 |
| 1971-1975                | 30108 ± 419   | 41660 ± 402   | 50590 ± 400   | 61398 ± 493   | 76801 ± 1037  | 30409 ± 412  | 44354 ± 263 |
| 1976-1980                | 31293 ± 805   | 43666 ± 835   | 53399 ± 785   | 65583 ± 812   | 76997 ± 1264  | 34683 ± 1126 | 49760 ± 613 |
| 1981-1985                | 36632 ± 574   | 46600 ± 391   | 58039 ± 420   | 71507 ± 569   | 80875 ± 1487  | 42168 ± 1112 | 54165 ± 262 |
| 1986-1990                | 38258 ± 624   | 48936 ± 470   | 59886 ± 435   | 73338 ± 573   | 85422 ± 962   | 37604 ± 1023 | 55766 ± 309 |
| 1991-1996                | 42104 ± 621   | 53579 ± 494   | 64831 ± 653   | 78490 ± 965   | 93472 ± 1671  | 39276 ± 1142 | 59509 ± 383 |
| Totalt                   | 30928 ± 177   | 42734 ± 162   | 52705 ± 173   | 65339 ± 255   | 81497 ± 510   | 28924 ± 265  | 46684 ± 101 |
| <b>1998</b>              |               |               |               |               |               |              |             |
| <b>Färdigställandeår</b> |               |               |               |               |               |              |             |
| -1940                    | 32075 ± 405   | 43867 ± 453   | 56845 ± 538   | 70004 ± 823   | 88480 ± 1362  | 29790 ± 875  | 47225 ± 277 |
| 1941-1950                | 30240 ± 458   | 39742 ± 578   | 49834 ± 809   | 61855 ± 952   | 73690 ± 1899  | 27301 ± 994  | 41887 ± 425 |
| 1951-1960                | 29025 ± 354   | 39977 ± 414   | 48757 ± 432   | 60371 ± 651   | 73986 ± 895   | 23408 ± 394  | 42502 ± 292 |
| 1961-1970                | 29374 ± 375   | 41715 ± 324   | 51470 ± 311   | 62014 ± 475   | 78946 ± 1018  | 27222 ± 496  | 46491 ± 202 |
| 1971-1980                | 30947 ± 321   | 42382 ± 354   | 51520 ± 406   | 62877 ± 439   | 77132 ± 814   | 30916 ± 450  | 45848 ± 225 |
| 1981-1985                | 36614 ± 545   | 46550 ± 418   | 58144 ± 435   | 71772 ± 562   | 82026 ± 1474  | 42174 ± 1146 | 54239 ± 273 |
| 1986-1990                | 38077 ± 653   | 48823 ± 467   | 59820 ± 443   | 73698 ± 593   | 86035 ± 997   | 37615 ± 944  | 55635 ± 309 |
| 1991-1997                | 42243 ± 661   | 53444 ± 495   | 63902 ± 682   | 79325 ± 899   | 93436 ± 1508  | 39046 ± 1029 | 58767 ± 384 |
| 1991-1995                | 42991 ± 752   | 53263 ± 522   | 63544 ± 711   | 78952 ± 950   | 92619 ± 1539  | 40354 ± 1351 | 59560 ± 404 |
| Totalt                   | 31276 ± 181   | 42961 ± 164   | 53047 ± 178   | 65769 ± 250   | 81921 ± 504   | 29358 ± 270  | 46973 ± 103 |

**15 Forts**

|                          | 1 rum och kök | 2 rum och kök | 3 rum och kök | 4 rum och kök | 5+rum och kök | Övriga       | Totalt      |
|--------------------------|---------------|---------------|---------------|---------------|---------------|--------------|-------------|
| <b>1999</b>              |               |               |               |               |               |              |             |
| <b>Färdigställandeår</b> |               |               |               |               |               |              |             |
| - 1940                   | 32585 ± 792   | 44158 ± 878   | 57247 ± 1038  | 70816 ± 1706  | 89920 ± 2725  | 30043 ± 1734 | 47583 ± 548 |
| 1941 - 1950              | 30767 ± 931   | 40088 ± 1111  | 50286 ± 1576  | 62821 ± 1998  | 76224 ± 4074  | 28000 ± 1933 | 42370 ± 831 |
| 1951 - 1960              | 29284 ± 733   | 40036 ± 854   | 49089 ± 894   | 60158 ± 1392  | 74806 ± 1855  | 23561 ± 775  | 42597 ± 595 |
| 1961 - 1970              | 29670 ± 766   | 41829 ± 664   | 51610 ± 669   | 62424 ± 894   | 78947 ± 1970  | 27537 ± 982  | 46637 ± 412 |
| 1971 - 1980              | 31042 ± 638   | 42461 ± 687   | 51973 ± 700   | 63311 ± 863   | 76779 ± 2884  | 31672 ± 781  | 46278 ± 426 |
| 1981 - 1985              | 37034 ± 1089  | 46772 ± 901   | 58150 ± 904   | 71718 ± 1172  | 81036 ± 3490  | 41639 ± 2375 | 54353 ± 566 |
| 1986 - 1990              | 38286 ± 1294  | 48930 ± 1010  | 60170 ± 855   | 73620 ± 1234  | 85778 ± 2079  | 38696 ± 2465 | 55859 ± 632 |
| 1991 - 1995              | 42613 ± 1394  | 53166 ± 1164  | 63921 ± 1298  | 78930 ± 1833  | 91870 ± 3554  | 40289 ± 2627 | 59707 ± 809 |
| 1991 -                   | 42169 ± 1192  | 53461 ± 1090  | 64422 ± 1235  | 79539 ± 1729  | 92795 ± 3460  | 39277 ± 1792 | 58816 ± 750 |
| Totalt                   | 31613 ± 360   | 43138 ± 329   | 53400 ± 354   | 66125 ± 496   | 82378 ± 1043  | 29848 ± 524  | 47262 ± 205 |

Värdet till höger om ± anger ett 68 %-konfidensintervall omkring skattningen för åren 1990-1998 och ett 95 %-konfidensintervall för 1999.

## 16. Genomsnittlig årshyra per m<sup>2</sup> bostadsyta samt konfidensintervall efter färdigställandeår och lägenhetstyp för hyreslägenheter åren 1990-1999. Kr

Average annual rent per square metre of floor space, with standard error, by year of completion and size of dwelling (rented dwellings) in 1990-1999. SEK

|                          | 1 rum och kök |      | 2 rum och kök |     | 3 rum och kök |     | 4 rum och kök |     | 5+rum och kök |      | Övriga | Totalt |       |     |
|--------------------------|---------------|------|---------------|-----|---------------|-----|---------------|-----|---------------|------|--------|--------|-------|-----|
| <b>1990</b>              |               |      |               |     |               |     |               |     |               |      |        |        |       |     |
| <b>Färdigställandeår</b> |               |      |               |     |               |     |               |     |               |      |        |        |       |     |
| -1940                    | 444 ±         | 5,1  | 419 ±         | 3,9 | 401 ±         | 4,0 | 382 ±         | 4,0 | 348 ±         | 5,0  | 450 ±  | 5,9    | 417 ± | 2,1 |
| 1941-1950                | 423 ±         | 5,0  | 413 ±         | 3,5 | 400 ±         | 3,9 | 366 ±         | 6,2 | 354 ±         | 10,1 | 434 ±  | 4,0    | 409 ± | 2,1 |
| 1951-1960                | 412 ±         | 4,6  | 400 ±         | 3,4 | 395 ±         | 3,4 | 388 ±         | 2,3 | 377 ±         | 2,5  | 435 ±  | 4,8    | 403 ± | 1,9 |
| 1961-1970                | 417 ±         | 3,1  | 405 ±         | 3,3 | 396 ±         | 2,4 | 395 ±         | 2,1 | 391 ±         | 2,3  | 434 ±  | 2,9    | 404 ± | 1,4 |
| 1971-1975                | 431 ±         | 2,7  | 416 ±         | 3,3 | 405 ±         | 2,6 | 406 ±         | 3,5 | 397 ±         | 3,8  | 459 ±  | 3,6    | 417 ± | 1,5 |
| 1976-1980                | 459 ±         | 4,5  | 440 ±         | 3,6 | 429 ±         | 2,9 | 419 ±         | 3,0 | 419 ±         | 3,9  | 456 ±  | 5,3    | 435 ± | 1,7 |
| 1981-1985                | 513 ±         | 5,8  | 483 ±         | 3,5 | 472 ±         | 3,4 | 458 ±         | 3,4 | 439 ±         | 4,6  | 533 ±  | 6,0    | 479 ± | 1,9 |
| 1986-1989                | 552 ±         | 10,6 | 519 ±         | 3,9 | 514 ±         | 3,8 | 498 ±         | 3,3 | 475 ±         | 5,3  | 571 ±  | 15,2   | 517 ± | 2,3 |
| Totalt                   | 433 ±         | 2,1  | 420 ±         | 1,4 | 408 ±         | 1,3 | 403 ±         | 1,2 | 382 ±         | 1,8  | 447 ±  | 1,9    | 418 ± | 0,7 |
| <b>1991</b>              |               |      |               |     |               |     |               |     |               |      |        |        |       |     |
| <b>Färdigställandeår</b> |               |      |               |     |               |     |               |     |               |      |        |        |       |     |
| -1940                    | 561 ±         | 6    | 526 ±         | 5   | 498 ±         | 5   | 487 ±         | 7   | 436 ±         | 6    | 565 ±  | 7      | 524 ± | 3   |
| 1941-1950                | 532 ±         | 6    | 523 ±         | 5   | 504 ±         | 5   | 460 ±         | 9   | 449 ±         | 17   | 545 ±  | 5      | 517 ± | 3   |
| 1951-1960                | 514 ±         | 6    | 504 ±         | 5   | 500 ±         | 4   | 485 ±         | 3   | 477 ±         | 3    | 547 ±  | 8      | 507 ± | 3   |
| 1961-1970                | 518 ±         | 3    | 505 ±         | 4   | 498 ±         | 3   | 495 ±         | 3   | 488 ±         | 4    | 542 ±  | 4      | 505 ± | 2   |
| 1971-1975                | 533 ±         | 4    | 519 ±         | 4   | 507 ±         | 3   | 504 ±         | 4   | 494 ±         | 5    | 580 ±  | 5      | 521 ± | 2   |
| 1976-1980                | 560 ±         | 6    | 542 ±         | 4   | 529 ±         | 4   | 519 ±         | 4   | 521 ±         | 4    | 567 ±  | 6      | 537 ± | 2   |
| 1981-1985                | 623 ±         | 7    | 586 ±         | 4   | 570 ±         | 4   | 559 ±         | 4   | 536 ±         | 6    | 653 ±  | 8      | 581 ± | 2   |
| 1986-1990                | 678 ±         | 9    | 631 ±         | 4   | 614 ±         | 5   | 602 ±         | 5   | 572 ±         | 7    | 695 ±  | 26     | 625 ± | 3   |
| Totalt                   | 542 ±         | 2    | 527 ±         | 2   | 512 ±         | 2   | 506 ±         | 2   | 479 ±         | 2    | 560 ±  | 3      | 524 ± | 1   |
| <b>1992</b>              |               |      |               |     |               |     |               |     |               |      |        |        |       |     |
| <b>Färdigställandeår</b> |               |      |               |     |               |     |               |     |               |      |        |        |       |     |
| -1940                    | 613 ±         | 7    | 572 ±         | 6   | 545 ±         | 6   | 527 ±         | 6   | 480 ±         | 7    | 618 ±  | 8      | 571 ± | 3   |
| 1941-1950                | 586 ±         | 7    | 569 ±         | 6   | 548 ±         | 6   | 502 ±         | 10  | 492 ±         | 17   | 601 ±  | 7      | 564 ± | 3   |
| 1951-1960                | 566 ±         | 6    | 544 ±         | 6   | 541 ±         | 4   | 531 ±         | 5   | 518 ±         | 3    | 589 ±  | 6      | 549 ± | 3   |
| 1961-1970                | 560 ±         | 6    | 541 ±         | 4   | 536 ±         | 4   | 535 ±         | 4   | 527 ±         | 4    | 584 ±  | 4      | 544 ± | 2   |
| 1971-1975                | 575 ±         | 4    | 557 ±         | 4   | 544 ±         | 4   | 546 ±         | 4   | 529 ±         | 6    | 622 ±  | 6      | 560 ± | 2   |
| 1976-1980                | 599 ±         | 6    | 578 ±         | 4   | 567 ±         | 4   | 555 ±         | 4   | 556 ±         | 5    | 604 ±  | 7      | 574 ± | 2   |
| 1981-1985                | 667 ±         | 8    | 627 ±         | 4   | 610 ±         | 4   | 600 ±         | 4   | 580 ±         | 6    | 700 ±  | 9      | 622 ± | 2   |
| 1986-1991                | 727 ±         | 7    | 677 ±         | 4   | 663 ±         | 5   | 651 ±         | 5   | 635 ±         | 6    | 755 ±  | 28     | 673 ± | 3   |
| 1986-1990                | 709 ±         | 7    | 668 ±         | 5   | 653 ±         | 5   | 641 ±         | 5   | 619 ±         | 6    | 732 ±  | 25     | 662 ± | 3   |
| Totalt                   | 591 ±         | 3    | 571 ±         | 2   | 555 ±         | 2   | 551 ±         | 2   | 524 ±         | 3    | 606 ±  | 3      | 568 ± | 1   |

**16 Forts**

|                          | 1 rum och kök | 2 rum och kök | 3 rum och kök | 4 rum och kök | 5+rum och kök | Övriga   | Totalt  |
|--------------------------|---------------|---------------|---------------|---------------|---------------|----------|---------|
| <b>1993</b>              |               |               |               |               |               |          |         |
| <b>Färdigställandeår</b> |               |               |               |               |               |          |         |
| -1940                    | 653 ± 7       | 616 ± 5       | 596 ± 5       | 557 ± 5       | 493 ± 7       | 668 ± 8  | 613 ± 3 |
| 1941-1950                | 641 ± 7       | 608 ± 8       | 590 ± 7       | 550 ± 8       | 488 ± 11      | 667 ± 14 | 607 ± 4 |
| 1951-1960                | 616 ± 5       | 599 ± 6       | 572 ± 4       | 562 ± 4       | 551 ± 5       | 641 ± 6  | 593 ± 3 |
| 1961-1970                | 619 ± 7       | 591 ± 3       | 578 ± 3       | 570 ± 3       | 566 ± 4       | 643 ± 5  | 590 ± 2 |
| 1971-1975                | 628 ± 5       | 594 ± 5       | 593 ± 4       | 587 ± 4       | 590 ± 13      | 668 ± 6  | 605 ± 2 |
| 1976-1980                | 658 ± 14      | 621 ± 9       | 595 ± 9       | 596 ± 6       | 585 ± 7       | 671 ± 12 | 614 ± 5 |
| 1981-1985                | 725 ± 7       | 664 ± 5       | 651 ± 4       | 650 ± 4       | 619 ± 8       | 763 ± 10 | 664 ± 2 |
| 1986-1992                | 780 ± 7       | 731 ± 5       | 701 ± 4       | 693 ± 4       | 670 ± 7       | 835 ± 24 | 722 ± 3 |
| 1986-1990                | 751 ± 8       | 717 ± 5       | 681 ± 4       | 672 ± 5       | 650 ± 7       | 788 ± 12 | 703 ± 3 |
| Totalt                   | 643 ± 3       | 618 ± 2       | 598 ± 2       | 591 ± 2       | 554 ± 3       | 668 ± 3  | 614 ± 1 |
| <b>1994</b>              |               |               |               |               |               |          |         |
| <b>Färdigställandeår</b> |               |               |               |               |               |          |         |
| -1940                    | 685 ± 7       | 653 ± 5       | 620 ± 5       | 576 ± 5       | 520 ± 7       | 703 ± 10 | 644 ± 3 |
| 1941-1950                | 677 ± 8       | 636 ± 8       | 619 ± 7       | 577 ± 7       | 526 ± 12      | 689 ± 13 | 636 ± 5 |
| 1951-1960                | 643 ± 6       | 628 ± 6       | 597 ± 4       | 582 ± 6       | 578 ± 4       | 689 ± 7  | 621 ± 3 |
| 1961-1970                | 637 ± 6       | 612 ± 4       | 596 ± 3       | 590 ± 3       | 587 ± 3       | 676 ± 6  | 610 ± 2 |
| 1971-1975                | 648 ± 5       | 608 ± 6       | 607 ± 4       | 605 ± 4       | 598 ± 10      | 688 ± 5  | 621 ± 3 |
| 1976-1980                | 687 ± 16      | 644 ± 10      | 618 ± 9       | 618 ± 7       | 605 ± 7       | 703 ± 12 | 637 ± 5 |
| 1981-1985                | 745 ± 8       | 688 ± 5       | 674 ± 4       | 670 ± 4       | 645 ± 6       | 784 ± 8  | 687 ± 2 |
| 1986-1993                | 820 ± 8       | 755 ± 5       | 719 ± 4       | 708 ± 4       | 689 ± 7       | 893 ± 32 | 746 ± 3 |
| 1986-1990                | 775 ± 7       | 738 ± 6       | 700 ± 4       | 685 ± 5       | 658 ± 7       | 826 ± 13 | 722 ± 3 |
| Totalt                   | 672 ± 3       | 645 ± 2       | 619 ± 2       | 611 ± 2       | 579 ± 3       | 703 ± 4  | 640 ± 1 |
| <b>1995</b>              |               |               |               |               |               |          |         |
| <b>Färdigställandeår</b> |               |               |               |               |               |          |         |
| -1940                    | 715 ± 7       | 673 ± 6       | 636 ± 5       | 595 ± 5       | 540 ± 7       | 733 ± 12 | 666 ± 3 |
| 1941-1950                | 711 ± 8       | 656 ± 8       | 635 ± 7       | 598 ± 7       | 553 ± 12      | 723 ± 17 | 658 ± 5 |
| 1951-1960                | 665 ± 6       | 646 ± 6       | 618 ± 4       | 601 ± 6       | 594 ± 4       | 705 ± 8  | 640 ± 3 |
| 1961-1970                | 654 ± 7       | 626 ± 4       | 610 ± 3       | 606 ± 3       | 599 ± 5       | 696 ± 7  | 625 ± 2 |
| 1971-1975                | 663 ± 5       | 622 ± 5       | 619 ± 4       | 615 ± 4       | 599 ± 11      | 699 ± 6  | 634 ± 3 |
| 1976-1980                | 706 ± 17      | 654 ± 8       | 628 ± 10      | 636 ± 6       | 615 ± 8       | 724 ± 12 | 650 ± 5 |
| 1981-1985                | 763 ± 8       | 707 ± 5       | 690 ± 4       | 685 ± 4       | 661 ± 6       | 796 ± 8  | 704 ± 3 |
| 1986-1990                | 778 ± 8       | 748 ± 6       | 715 ± 4       | 701 ± 5       | 667 ± 7       | 829 ± 15 | 734 ± 3 |
| 1991-1994                | 896 ± 14      | 782 ± 7       | 755 ± 7       | 744 ± 6       | 727 ± 10      | 960 ± 39 | 787 ± 5 |
| Totalt                   | 696 ± 3       | 663 ± 2       | 636 ± 2       | 628 ± 2       | 596 ± 3       | 727 ± 4  | 658 ± 1 |



**16 Forts**

|                          | 1 rum och kök | 2 rum och kök | 3 rum och kök | 4 rum och kök | 5+rum och kök | Övriga   | Totalt  |
|--------------------------|---------------|---------------|---------------|---------------|---------------|----------|---------|
| <b>1996</b>              |               |               |               |               |               |          |         |
| <b>Färdigställandeår</b> |               |               |               |               |               |          |         |
| -1940                    | 752 ± 7       | 721 ± 19      | 659 ± 5       | 620 ± 5       | 564 ± 7       | 782 ±14  | 704 ± 7 |
| 1941-1950                | 741 ± 8       | 681 ± 8       | 655 ± 8       | 615 ± 7       | 571 ± 11      | 773 ±20  | 682 ± 5 |
| 1951-1960                | 690 ± 7       | 673 ± 6       | 644 ± 5       | 614 ± 10      | 617 ± 5       | 742 ± 9  | 666 ± 3 |
| 1961-1970                | 677 ± 7       | 650 ± 4       | 635 ± 5       | 623 ± 4       | 623 ± 4       | 729 ± 7  | 649 ± 2 |
| 1971-1975                | 682 ± 6       | 650 ± 5       | 642 ± 4       | 632 ± 4       | 633 ± 7       | 724 ± 5  | 658 ± 2 |
| 1976-1980                | 721 ± 16      | 671 ± 10      | 652 ± 9       | 657 ± 7       | 637 ± 8       | 750 ±13  | 671 ± 5 |
| 1981-1985                | 788 ± 9       | 730 ± 5       | 717 ± 4       | 705 ± 4       | 683 ± 6       | 827 ± 8  | 728 ± 3 |
| 1986-1990                | 805 ± 8       | 774 ± 7       | 738 ± 4       | 723 ± 5       | 687 ± 8       | 833 ±17  | 757 ± 3 |
| 1991-1995                | 928 ± 14      | 812 ± 7       | 782 ± 7       | 768 ± 9       | 743 ± 15      | 977 ±29  | 816 ± 5 |
| Totalt                   | 725 ± 3       | 692 ± 4       | 660 ± 2       | 647 ± 2       | 619 ± 3       | 763 ± 5  | 685 ± 2 |
| <b>1997</b>              |               |               |               |               |               |          |         |
| <b>Färdigställandeår</b> |               |               |               |               |               |          |         |
| -1940                    | 790 ± 8       | 732 ± 6       | 683 ± 5       | 635 ± 6       | 580 ± 8       | 842 ±18  | 727 ± 3 |
| 1941-1950                | 766 ± 10      | 716 ± 10      | 679 ± 9       | 635 ± 8       | 590 ± 12      | 819 ±24  | 713 ± 6 |
| 1951-1960                | 714 ± 8       | 693 ± 7       | 662 ± 6       | 649 ± 7       | 637 ± 5       | 778 ± 9  | 689 ± 3 |
| 1961-1970                | 694 ± 7       | 665 ± 4       | 649 ± 3       | 641 ± 4       | 644 ± 4       | 746 ± 7  | 664 ± 2 |
| 1971-1975                | 699 ± 9       | 664 ± 6       | 650 ± 5       | 653 ± 4       | 651 ± 7       | 740 ± 6  | 671 ± 3 |
| 1976-1980                | 740 ± 18      | 698 ± 10      | 671 ± 9       | 670 ± 8       | 652 ± 8       | 769 ±14  | 691 ± 5 |
| 1981-1985                | 809 ± 10      | 748 ± 5       | 735 ± 4       | 726 ± 4       | 678 ± 13      | 858 ± 9  | 746 ± 3 |
| 1986-1990                | 830 ± 7       | 787 ± 7       | 752 ± 5       | 734 ± 5       | 711 ± 7       | 862 ±17  | 772 ± 3 |
| 1991-1996                | 938 ± 13      | 834 ± 8       | 797 ± 7       | 771 ± 9       | 761 ± 15      | 1016 ±26 | 836 ± 5 |
| Totalt                   | 749 ± 4       | 711 ± 2       | 677 ± 2       | 666 ± 2       | 638 ± 3       | 798 ± 5  | 705 ± 1 |
| <b>1998</b>              |               |               |               |               |               |          |         |
| <b>Färdigställandeår</b> |               |               |               |               |               |          |         |
| -1940                    | 803 ± 9       | 743 ± 6       | 690 ± 5       | 639 ± 6       | 590 ± 7       | 851 ±18  | 737 ± 4 |
| 1941-1950                | 773 ± 10      | 717 ± 10      | 686 ± 9       | 642 ± 8       | 604 ± 14      | 828 ±25  | 717 ± 6 |
| 1951-1960                | 720 ± 8       | 697 ± 7       | 670 ± 5       | 657 ± 5       | 640 ± 5       | 792 ± 9  | 695 ± 3 |
| 1961-1970                | 700 ± 8       | 672 ± 4       | 654 ± 3       | 646 ± 4       | 647 ± 4       | 753 ± 7  | 671 ± 2 |
| 1971-1980                | 719 ± 6       | 676 ± 5       | 658 ± 5       | 660 ± 4       | 653 ± 6       | 751 ± 6  | 680 ± 2 |
| 1981-1985                | 810 ± 9       | 748 ± 6       | 736 ± 5       | 728 ± 4       | 691 ± 13      | 862 ± 8  | 748 ± 3 |
| 1986-1990                | 828 ± 8       | 784 ± 7       | 750 ± 5       | 738 ± 5       | 716 ± 7       | 876 ±18  | 771 ± 3 |
| 1991-1997                | 957 ± 12      | 833 ± 8       | 786 ± 8       | 785 ± 9       | 766 ± 11      | 1027 ±22 | 841 ± 5 |
| 1991-1995                | 935 ± 12      | 824 ± 8       | 777 ± 8       | 774 ± 9       | 759 ± 12      | 976 ±30  | 819 ± 5 |
| Totalt                   | 759 ± 4       | 715 ± 2       | 681 ± 2       | 671 ± 2       | 644 ± 3       | 810 ± 5  | 711 ± 1 |

**16 Forts**

|                          | 1 rum och kök |    | 2 rum och kök |    | 3 rum och kök |    | 4 rum och kök |    | 5+rum och kök |    | Övriga |    | Totalt |    |
|--------------------------|---------------|----|---------------|----|---------------|----|---------------|----|---------------|----|--------|----|--------|----|
| <b>1999</b>              |               |    |               |    |               |    |               |    |               |    |        |    |        |    |
| <b>Färdigställandeår</b> |               |    |               |    |               |    |               |    |               |    |        |    |        |    |
| - 1940                   | 815±          | 18 | 745±          | 13 | 695±          | 11 | 645±          | 13 | 598±          | 14 | 854±   | 34 | 743±   | 7  |
| 1941 - 1950              | 785±          | 21 | 724±          | 20 | 690±          | 18 | 650±          | 16 | 624±          | 27 | 855±   | 58 | 725±   | 12 |
| 1951 - 1960              | 726±          | 16 | 698±          | 14 | 674±          | 11 | 655±          | 12 | 648±          | 11 | 797±   | 18 | 698±   | 7  |
| 1961 - 1970              | 707±          | 16 | 675±          | 9  | 656±          | 8  | 651±          | 7  | 650±          | 10 | 763±   | 15 | 675±   | 5  |
| 1971 - 1980              | 724±          | 13 | 679±          | 9  | 665±          | 8  | 664±          | 8  | 656±          | 12 | 760±   | 13 | 685±   | 5  |
| 1981 - 1985              | 821±          | 19 | 752±          | 14 | 737±          | 10 | 727±          | 10 | 685±          | 31 | 853±   | 26 | 749±   | 7  |
| 1986 - 1990              | 833±          | 17 | 785±          | 14 | 755±          | 11 | 735±          | 12 | 717±          | 15 | 886±   | 44 | 773±   | 8  |
| 1991 - 1995              | 931±          | 26 | 823±          | 19 | 783±          | 16 | 772±          | 18 | 752±          | 24 | 984±   | 62 | 819±   | 11 |
| 1991 -                   | 962±          | 25 | 835±          | 18 | 794±          | 15 | 786±          | 17 | 760±          | 23 | 1069±  | 45 | 851±   | 11 |
| Totalt                   | 768±          | 8  | 719±          | 5  | 685±          | 4  | 675±          | 4  | 650±          | 6  | 824±   | 11 | 716±   | 3  |

Värdet till höger om ± anger ett 68 %-konfidensintervall omkring skattningen för åren 1990-1998 och ett 95 %-konfidensintervall för 1999.

## 17. Förändring i hyra per lägenhet mellan januari undersökningsåret och januari året efter undersökningsåret efter färdigställandeår och lägenhetstyp för hyreslägenheter. Procent

Change in rent per dwelling between January the year of the survey and January the year after the survey by year of completion and size of dwelling (rented dwellings). Per cent

|                          | 1 rum och kök | 2 rum och kök | 3 rum och kök | 4 rum och kök | 5+rum och kök | Övriga | Totalt |
|--------------------------|---------------|---------------|---------------|---------------|---------------|--------|--------|
| <b>1990</b>              |               |               |               |               |               |        |        |
| <b>Färdigställandeår</b> |               |               |               |               |               |        |        |
| -1940                    | 7,8           | 8,2           | 8,3           | 8,8           | 10,4          | 8,5    | 8,3    |
| 1941-1950                | 8,9           | 8,3           | 8,1           | 8,8           | 10,8          | 8,6    | 8,4    |
| 1951-1960                | 7,8           | 7,6           | 7,1           | 7,8           | 8,6           | 7,7    | 7,5    |
| 1961-1970                | 8,3           | 7,7           | 8,0           | 8,1           | 7,0           | 7,7    | 7,9    |
| 1971-1975                | 8,4           | 7,2           | 7,3           | 7,5           | 8,7           | 7,2    | 7,4    |
| 1976-1980                | 7,9           | 7,7           | 7,8           | 7,7           | 7,7           | 7,4    | 7,7    |
| 1981-1985                | 6,9           | 6,8           | 6,6           | 7,7           | 7,4           | 6,5    | 6,9    |
| 1986-1989                | 7,6           | 5,9           | 6,1           | 6,3           | 5,0           | 9,4    | 6,2    |
| Totalt                   | 8,1           | 7,7           | 7,7           | 8,0           | 8,5           | 7,8    | 7,8    |
| <b>1991</b>              |               |               |               |               |               |        |        |
| <b>Färdigställandeår</b> |               |               |               |               |               |        |        |
| -1940                    | 28,8          | 27,7          | 27,2          | 28,0          | 28,7          | 29,2   | 28,0   |
| 1941-1950                | 29,4          | 28,9          | 29,4          | 28,1          | 30,2          | 28,5   | 29,0   |
| 1951-1960                | 30,2          | 30,2          | 31,0          | 30,2          | 30,6          | 30,4   | 30,5   |
| 1961-1970                | 29,8          | 30,6          | 30,8          | 30,4          | 31,3          | 30,6   | 30,6   |
| 1971-1975                | 28,5          | 29,1          | 29,8          | 29,9          | 29,3          | 31,2   | 29,6   |
| 1976-1980                | 24,9          | 27,2          | 27,4          | 28,3          | 29,0          | 28,8   | 27,4   |
| 1981-1985                | 26,0          | 26,3          | 26,9          | 27,5          | 27,6          | 28,0   | 26,7   |
| 1986-1990                | 20,3          | 20,4          | 21,2          | 21,4          | 23,2          | 17,8   | 20,8   |
| Totalt                   | 28,9          | 28,5          | 29,3          | 28,8          | 29,5          | 29,9   | 29,0   |
| <b>1992</b>              |               |               |               |               |               |        |        |
| <b>Färdigställandeår</b> |               |               |               |               |               |        |        |
| -1940                    | 6,9           | 6,7           | 6,8           | 6,5           | 7,5           | 6,5    | 6,8    |
| 1941-1950                | 7,1           | 6,8           | 6,5           | 7,1           | 7,2           | 7,7    | 6,9    |
| 1951-1960                | 7,7           | 6,5           | 7,5           | 7,6           | 7,4           | 9,1    | 7,3    |
| 1961-1970                | 7,3           | 6,9           | 7,1           | 6,4           | 6,9           | 6,8    | 7,0    |
| 1971-1975                | 7,1           | 6,7           | 6,8           | 6,5           | 7,1           | 7,3    | 6,8    |
| 1976-1980                | 6,5           | 6,7           | 6,8           | 6,3           | 6,3           | 6,4    | 6,6    |
| 1981-1985                | 6,6           | 7,2           | 7,0           | 7,0           | 6,7           | 6,8    | 7,0    |
| 1986-1991                | 4,9           | 5,7           | 5,6           | 5,3           | 5,7           | 4,6    | 5,5    |
| 1986-1990                | 5,2           | 6,0           | 6,0           | 5,8           | 6,0           | 5,2    | 5,9    |
| Totalt                   | 7,1           | 6,6           | 6,9           | 6,6           | 7,0           | 7,4    | 6,8    |

**17 Forts**

|                          | 1 rum och kök | 2 rum och kök | 3 rum och kök | 4 rum och kök | 5+rum och kök | Övriga | Totalt |
|--------------------------|---------------|---------------|---------------|---------------|---------------|--------|--------|
| <b>1993</b>              |               |               |               |               |               |        |        |
| <b>Färdigställandeår</b> |               |               |               |               |               |        |        |
| -1940                    | 5,0           | 4,9           | 4,7           | 4,9           | 4,6           | 4,7    | 4,9    |
| 1941-1950                | 5,1           | 4,7           | 5,0           | 4,2           | 5,1           | 7,6    | 5,0    |
| 1951-1960                | 5,5           | 4,8           | 4,8           | 4,8           | 4,8           | 6,0    | 5,0    |
| 1961-1970                | 4,1           | 4,5           | 4,1           | 4,3           | 4,2           | 5,1    | 4,3    |
| 1971-1975                | 4,1           | 4,0           | 3,7           | 3,1           | 3,0           | 3,8    | 3,8    |
| 1976-1980                | 5,2           | 4,7           | 4,2           | 4,3           | 4,9           | 5,0    | 4,6    |
| 1981-1985                | 4,2           | 4,6           | 4,4           | 4,5           | 4,4           | 4,1    | 4,5    |
| 1986-1992                | 3,1           | 3,0           | 2,5           | 2,7           | 2,8           | 2,8    | 2,8    |
| 1986-1990                | 3,6           | 3,6           | 3,5           | 3,5           | 3,6           | 4,0    | 3,6    |
| Totalt                   | 4,7           | 4,4           | 4,2           | 4,1           | 4,3           | 5,0    | 4,4    |
| <b>1994</b>              |               |               |               |               |               |        |        |
| <b>Färdigställandeår</b> |               |               |               |               |               |        |        |
| -1940                    | 2,6           | 2,6           | 2,8           | 2,8           | 3,2           | 2,3    | 2,7    |
| 1941-1950                | 3,2           | 2,8           | 3,0           | 2,5           | 3,0           | 3,2    | 2,9    |
| 1951-1960                | 3,0           | 2,4           | 3,2           | 2,4           | 2,7           | 3,1    | 2,8    |
| 1961-1970                | 3,2           | 2,6           | 2,6           | 2,5           | 2,8           | 2,9    | 2,7    |
| 1971-1975                | 2,8           | 2,8           | 2,3           | 2,0           | 1,8           | 1,9    | 2,4    |
| 1976-1980                | 3,0           | 2,7           | 2,1           | 2,6           | 2,0           | 2,0    | 2,4    |
| 1981-1985                | 2,6           | 2,7           | 2,7           | 2,6           | 2,3           | 2,3    | 2,7    |
| 1986-1993                | 1,6           | 2,0           | 1,8           | 1,8           | 1,9           | 2,2    | 1,9    |
| 1986-1990                | 1,8           | 2,3           | 2,4           | 2,1           | 2,4           | 3,4    | 2,3    |
| Totalt                   | 2,8           | 2,5           | 2,6           | 2,4           | 2,7           | 2,6    | 2,6    |
| <b>1995</b>              |               |               |               |               |               |        |        |
| <b>Färdigställandeår</b> |               |               |               |               |               |        |        |
| -1940                    | 3,7           | 3,4           | 3,3           | 4,0           | 3,2           | 3,6    | 3,5    |
| 1941-1950                | 3,6           | 3,2           | 3,1           | 2,9           | 3,2           | 3,5    | 3,2    |
| 1951-1960                | 4,0           | 3,6           | 3,9           | 3,5           | 3,8           | 4,3    | 3,8    |
| 1961-1970                | 3,5           | 3,4           | 3,1           | 3,0           | 3,2           | 3,7    | 3,3    |
| 1971-1975                | 3,4           | 3,1           | 2,8           | 3,2           | 3,3           | 3,1    | 3,0    |
| 1976-1980                | 2,9           | 3,4           | 3,3           | 2,8           | 3,0           | 3,3    | 3,2    |
| 1981-1985                | 3,9           | 2,8           | 3,5           | 3,3           | 3,6           | 3,8    | 3,2    |
| 1986-1990                | 3,4           | 3,0           | 2,6           | 2,6           | 3,1           | 3,6    | 2,9    |
| 1991-1994                | 2,4           | 2,8           | 2,3           | 2,5           | 2,8           | 3,9    | 2,7    |
| Totalt                   | 3,6           | 3,3           | 3,1           | 3,2           | 3,3           | 3,7    | 3,3    |

**17 Forts**

|                          | 1 rum och kök | 2 rum och kök | 3 rum och kök | 4 rum och kök | 5+rum och kök | Övriga | Totalt |
|--------------------------|---------------|---------------|---------------|---------------|---------------|--------|--------|
| <b>1996</b>              |               |               |               |               |               |        |        |
| <b>Färdigställandeår</b> |               |               |               |               |               |        |        |
| -1940                    | 3,6           | 3,5           | 3,5           | 3,1           | 3,1           | 3,8    | 3,5    |
| 1941-1950                | 3,1           | 3,1           | 3,3           | 3,1           | 3,3           | 3,6    | 3,2    |
| 1951-1960                | 3,4           | 3,2           | 3,4           | 2,9           | 3,5           | 4,0    | 3,3    |
| 1961-1970                | 2,8           | 2,8           | 2,9           | 3,0           | 3,0           | 3,2    | 2,9    |
| 1971-1975                | 3,1           | 2,6           | 2,8           | 2,6           | 2,7           | 3,1    | 2,8    |
| 1976-1980                | 2,1           | 3,3           | 2,6           | 2,7           | 3,0           | 3,1    | 2,9    |
| 1981-1985                | 2,9           | 2,7           | 2,9           | 3,0           | 2,9           | 3,5    | 2,8    |
| 1986-1990                | 2,6           | 2,3           | 2,5           | 2,4           | 2,5           | 2,6    | 2,4    |
| 1991-1995                | 2,5           | 1,7           | 2,1           | 2,1           | 2,3           | 2,6    | 2,0    |
| Totalt                   | 3,2           | 2,9           | 3,0           | 2,8           | 3,0           | 3,4    | 3,0    |
| <b>1997</b>              |               |               |               |               |               |        |        |
| <b>Färdigställandeår</b> |               |               |               |               |               |        |        |
| -1940                    | 1,0           | 0,8           | 0,9           | 0,9           | 1,2           | 1,4    | 1,0    |
| 1941-1950                | 0,8           | 0,7           | 0,8           | 0,7           | 1,0           | 0,5    | 0,7    |
| 1951-1960                | 2,2           | 1,2           | 1,1           | 1,2           | 1,1           | 1,2    | 1,3    |
| 1961-1970                | 0,8           | 1,0           | 1,0           | 0,7           | 0,8           | 0,9    | 0,9    |
| 1971-1975                | 1,1           | 1,0           | 1,0           | 1,1           | 0,9           | 0,9    | 1,0    |
| 1976-1980                | 1,2           | 0,9           | 0,2           | 0,9           | 1,2           | 0,8    | 0,7    |
| 1981-1985                | 0,4           | 0,8           | 0,6           | 0,6           | -0,4          | 0,3    | 0,6    |
| 1986-1990                | 0,5           | 0,1           | 0,6           | 0,6           | 0,7           | -0,1   | 0,3    |
| 1991-1996                | 0,4           | 0,2           | -0,3          | 0,1           | -0,4          | 0,2    | 0,1    |
| Totalt                   | 1,1           | 0,9           | 0,8           | 0,8           | 0,8           | 0,9    | 0,9    |
| <b>1998</b>              |               |               |               |               |               |        |        |
| <b>Färdigställandeår</b> |               |               |               |               |               |        |        |
| -1940                    | 0,3           | 0,2           | 0,3           | 0,7           | 1,0           | 0,3    | 0,3    |
| 1941-1950                | 0,4           | 0,2           | 0,4           | 0,2           | 0,8           | 1,0    | 0,3    |
| 1951-1960                | 0,1           | 0,7           | 0,2           | 0,3           | 0,3           | 0,4    | 0,4    |
| 1961-1970                | 0,1           | 0,0           | 0,2           | 0,2           | -0,1          | 0,5    | 0,2    |
| 1971-1980                | 0,3           | -0,1          | 0,5           | 0,3           | 0,4           | 0,3    | 0,2    |
| 1981-1985                | 0,1           | 0,1           | 0,2           | 0,2           | 0,0           | 0,4    | 0,1    |
| 1986-1990                | 0,0           | 0,2           | 0,0           | 0,1           | 0,5           | -0,2   | 0,1    |
| 1991-1997                | 0,0           | -0,1          | 0,0           | -0,1          | 0,2           | 0,2    | 0,0    |
| 1991-1995                | -0,1          | -0,1          | 0,0           | -0,1          | 0,2           | 0,0    | -0,1   |
| Totalt                   | 0,2           | 0,2           | 0,3           | 0,3           | 0,4           | 0,4    | 0,2    |

**17 Forts**

|                          | 1 rum och kök | 2 rum och kök | 3 rum och kök | 4 rum och kök | 5+rum och kök | Övriga | Totalt |
|--------------------------|---------------|---------------|---------------|---------------|---------------|--------|--------|
| <b>1999</b>              |               |               |               |               |               |        |        |
| <b>Färdigställandeår</b> |               |               |               |               |               |        |        |
| - 1940                   | 1,0           | 0,6           | 0,6           | 0,8           | 0,7           | 0,8    | 0,7    |
| 1941 - 1950              | 0,7           | 1,2           | 0,6           | 0,5           | 0,5           | 1,4    | 0,9    |
| 1951 - 1960              | 1,0           | 0,4           | 0,5           | 0,4           | 0,4           | 0,3    | 0,5    |
| 1961 - 1970              | 1,0           | -0,2          | 0,2           | 0,1           | 0,3           | 0,6    | 0,2    |
| 1971 - 1980              | 0,1           | 0,3           | 0,1           | -0,1          | -0,6          | -0,3   | 0,1    |
| 1981 - 1985              | 0,1           | 0,3           | 0,3           | 0,3           | 0,3           | 0,3    | 0,3    |
| 1986 - 1990              | 0,1           | 0,2           | 0,2           | 0,2           | 0,2           | 0,0    | 0,2    |
| 1991 - 1995              | 0,4           | -0,3          | 1,6           | 0,1           | 0,1           | 0,4    | 0,5    |
| 1991 -                   | 0,4           | -0,3          | 1,5           | 0,1           | 0,1           | -0,1   | 0,4    |
| Totalt                   | 0,8           | 0,3           | 0,4           | 0,2           | 0,3           | 0,3    | 0,4    |

**18. Genomsnittlig hyra per lägenhet i januari samt konfidensintervall efter färdigställandeår och lägenhetstyp för hyreslägenheter. Uppgifter för undersökningsåren 1990-1999. Kr**

Average rent per dwelling in January, with standard error, by year of completion and size of dwelling (rented dwellings). Figures from the surveys of 1990-1999. SEK

|                          | 1 rum och kök | 2 rum och kök | 3 rum och kök | 4 rum och kök | 5+rum och kök | Övriga     | Totalt    |
|--------------------------|---------------|---------------|---------------|---------------|---------------|------------|-----------|
| <b>Januari 1991</b>      |               |               |               |               |               |            |           |
| <b>Färdigställandeår</b> |               |               |               |               |               |            |           |
| -1940                    | 1503 ± 21     | 2137 ± 27     | 2820 ± 34     | 3579 ± 46     | 4877 ± 99     | 1176 ± 26  | 2305 ± 17 |
| 1941-1950                | 1386 ± 18     | 1963 ± 25     | 2498 ± 33     | 3021 ± 45     | 3637 ± 52     | 1070 ± 23  | 2024 ± 18 |
| 1951-1960                | 1383 ± 22     | 1944 ± 22     | 2426 ± 25     | 2987 ± 24     | 3804 ± 38     | 1133 ± 31  | 2067 ± 14 |
| 1961-1970                | 1469 ± 16     | 2122 ± 26     | 2660 ± 24     | 3254 ± 26     | 3964 ± 25     | 1385 ± 25  | 2369 ± 15 |
| 1971-1975                | 1589 ± 20     | 2219 ± 22     | 2687 ± 20     | 3223 ± 35     | 4055 ± 59     | 1535 ± 28  | 2340 ± 13 |
| 1976-1980                | 1700 ± 21     | 2369 ± 24     | 2929 ± 25     | 3503 ± 31     | 4272 ± 61     | 1761 ± 33  | 2681 ± 15 |
| 1981-1985                | 1950 ± 26     | 2565 ± 22     | 3219 ± 29     | 3846 ± 33     | 4440 ± 67     | 2254 ± 67  | 2965 ± 15 |
| 1986-1989                | 2181 ± 51     | 2775 ± 26     | 3441 ± 37     | 4172 ± 40     | 4868 ± 72     | 2136 ± 129 | 3160 ± 20 |
| Totalt                   | 1501 ± 9      | 2147 ± 10     | 2697 ± 11     | 3357 ± 13     | 4257 ± 33     | 1339 ± 13  | 2337 ± 7  |
| <b>Januari 1992</b>      |               |               |               |               |               |            |           |
| <b>Färdigställandeår</b> |               |               |               |               |               |            |           |
| -1940                    | 1987 ± 27     | 2768 ± 35     | 3633 ± 42     | 4667 ± 60     | 6325 ± 130    | 1526 ± 33  | 2999 ± 22 |
| 1941-1950                | 1828 ± 25     | 2578 ± 28     | 3263 ± 41     | 3887 ± 67     | 4816 ± 85     | 1389 ± 30  | 2656 ± 23 |
| 1951-1960                | 1818 ± 26     | 2569 ± 31     | 3216 ± 34     | 3917 ± 34     | 4994 ± 54     | 1504 ± 48  | 2732 ± 19 |
| 1961-1970                | 1914 ± 21     | 2772 ± 34     | 3483 ± 31     | 4283 ± 39     | 5208 ± 34     | 1803 ± 34  | 3103 ± 20 |
| 1971-1975                | 2037 ± 21     | 2881 ± 27     | 3499 ± 25     | 4206 ± 43     | 5261 ± 75     | 2049 ± 40  | 3048 ± 17 |
| 1976-1980                | 2156 ± 27     | 3041 ± 30     | 3765 ± 32     | 4525 ± 41     | 5477 ± 65     | 2302 ± 43  | 3449 ± 18 |
| 1981-1985                | 2454 ± 31     | 3251 ± 28     | 4083 ± 39     | 4907 ± 43     | 5704 ± 87     | 2893 ± 93  | 3765 ± 20 |
| 1986-1990                | 2723 ± 44     | 3497 ± 30     | 4309 ± 51     | 5304 ± 67     | 6160 ± 97     | 2678 ± 114 | 4002 ± 25 |
| Totalt                   | 1966 ± 12     | 2807 ± 13     | 3530 ± 15     | 4395 ± 19     | 5558 ± 43     | 1766 ± 18  | 3065 ± 9  |
| <b>Januari 1993</b>      |               |               |               |               |               |            |           |
| <b>Färdigställandeår</b> |               |               |               |               |               |            |           |
| -1940                    | 2157 ± 32     | 2986 ± 39     | 3911 ± 45     | 5040 ± 67     | 6839 ± 141    | 1663 ± 36  | 3234 ± 25 |
| 1941-1950                | 1989 ± 30     | 2784 ± 32     | 3535 ± 47     | 4219 ± 66     | 5235 ± 77     | 1527 ± 48  | 2877 ± 26 |
| 1951-1960                | 1979 ± 28     | 2750 ± 36     | 3477 ± 36     | 4251 ± 49     | 5405 ± 61     | 1628 ± 49  | 2951 ± 22 |
| 1961-1970                | 2037 ± 22     | 2945 ± 36     | 3729 ± 34     | 4577 ± 46     | 5583 ± 40     | 1942 ± 40  | 3322 ± 22 |
| 1971-1975                | 2194 ± 23     | 3076 ± 31     | 3757 ± 29     | 4549 ± 77     | 5558 ± 86     | 2198 ± 43  | 3280 ± 22 |
| 1976-1980                | 2282 ± 29     | 3240 ± 33     | 4026 ± 35     | 4811 ± 45     | 5818 ± 74     | 2460 ± 47  | 3678 ± 20 |
| 1981-1985                | 2627 ± 34     | 3478 ± 29     | 4359 ± 41     | 5240 ± 45     | 6099 ± 95     | 3095 ± 102 | 4025 ± 21 |
| 1986-1991                | 2908 ± 40     | 3783 ± 31     | 4656 ± 47     | 5758 ± 57     | 6765 ± 84     | 2887 ± 119 | 4338 ± 25 |
| 1986-1990                | 2845 ± 40     | 3697 ± 32     | 4583 ± 53     | 5623 ± 63     | 6652 ± 91     | 2773 ± 120 | 4239 ± 26 |
| Totalt                   | 2128 ± 13     | 3026 ± 14     | 3811 ± 16     | 4757 ± 21     | 6001 ± 47     | 1915 ± 20  | 3319 ± 10 |

**18 Forts**

|                          | 1 rum och kök | 2 rum och kök | 3 rum och kök | 4 rum och kök | 5+rum och kök | Övriga     | Totalt    |
|--------------------------|---------------|---------------|---------------|---------------|---------------|------------|-----------|
| <b>Januari 1994</b>      |               |               |               |               |               |            |           |
| <b>Färdigställandeår</b> |               |               |               |               |               |            |           |
| -1940                    | 2273 ± 27     | 3193 ± 35     | 4234 ± 44     | 5249 ± 54     | 6547 ± 105    | 2048 ± 58  | 3451 ± 21 |
| 1941-1950                | 2164 ± 32     | 2939 ± 40     | 3659 ± 55     | 4525 ± 90     | 5210 ± 129    | 1953 ± 69  | 3061 ± 30 |
| 1951-1960                | 2120 ± 24     | 2957 ± 34     | 3603 ± 31     | 4410 ± 39     | 5462 ± 70     | 1705 ± 34  | 3123 ± 21 |
| 1961-1970                | 2217 ± 26     | 3149 ± 26     | 3884 ± 23     | 4698 ± 32     | 5961 ± 79     | 1998 ± 37  | 3501 ± 15 |
| 1971-1975                | 2298 ± 26     | 3190 ± 30     | 3944 ± 27     | 4688 ± 39     | 5946 ± 132    | 2344 ± 34  | 3425 ± 19 |
| 1976-1980                | 2390 ± 56     | 3322 ± 65     | 4076 ± 69     | 5004 ± 65     | 5946 ± 99     | 2710 ± 95  | 3800 ± 49 |
| 1981-1985                | 2814 ± 40     | 3552 ± 31     | 4418 ± 32     | 5516 ± 43     | 6415 ± 94     | 3263 ± 84  | 4148 ± 20 |
| 1986-1992                | 3021 ± 37     | 3972 ± 30     | 4803 ± 34     | 5989 ± 42     | 6925 ± 84     | 2989 ± 107 | 4498 ± 21 |
| 1986-1990                | 2945 ± 44     | 3825 ± 37     | 4658 ± 35     | 5734 ± 44     | 6632 ± 82     | 2819 ± 92  | 4317 ± 23 |
| Totalt                   | 2278 ± 12     | 3209 ± 13     | 3991 ± 13     | 4968 ± 18     | 6125 ± 40     | 2117 ± 21  | 3509 ± 8  |
| <b>Januari 1995</b>      |               |               |               |               |               |            |           |
| <b>Färdigställandeår</b> |               |               |               |               |               |            |           |
| -1940                    | 2335 ± 28     | 3316 ± 35     | 4356 ± 43     | 5370 ± 59     | 6797 ± 105    | 2116 ± 60  | 3558 ± 21 |
| 1941-1950                | 2280 ± 35     | 3025 ± 41     | 3837 ± 57     | 4734 ± 79     | 5524 ± 128    | 1955 ± 66  | 3184 ± 31 |
| 1951-1960                | 2199 ± 24     | 3059 ± 30     | 3711 ± 31     | 4514 ± 48     | 5685 ± 66     | 1758 ± 31  | 3229 ± 20 |
| 1961-1970                | 2282 ± 27     | 3222 ± 26     | 3994 ± 23     | 4840 ± 33     | 6126 ± 77     | 2069 ± 36  | 3602 ± 15 |
| 1971-1975                | 2346 ± 25     | 3256 ± 35     | 4024 ± 28     | 4796 ± 36     | 5974 ± 108    | 2406 ± 34  | 3496 ± 20 |
| 1976-1980                | 2465 ± 59     | 3432 ± 69     | 4189 ± 65     | 5172 ± 64     | 6065 ± 100    | 2711 ± 87  | 3909 ± 49 |
| 1981-1985                | 2868 ± 40     | 3657 ± 31     | 4548 ± 32     | 5622 ± 42     | 6555 ± 91     | 3329 ± 83  | 4250 ± 21 |
| 1986-1993                | 3185 ± 38     | 4067 ± 29     | 4922 ± 35     | 6099 ± 37     | 7136 ± 71     | 3145 ± 103 | 4606 ± 21 |
| 1986-1990                | 3038 ± 42     | 3911 ± 36     | 4745 ± 30     | 5804 ± 43     | 6768 ± 81     | 2999 ± 71  | 4417 ± 23 |
| Totalt                   | 2360 ± 13     | 3308 ± 13     | 4111 ± 13     | 5103 ± 19     | 6332 ± 39     | 2187 ± 21  | 3619 ± 8  |
| <b>Januari 1996</b>      |               |               |               |               |               |            |           |
| <b>Färdigställandeår</b> |               |               |               |               |               |            |           |
| -1940                    | 2463 ± 29     | 3437 ± 38     | 4510 ± 43     | 5580 ± 58     | 7051 ± 114    | 2225 ± 66  | 3709 ± 22 |
| 1941-1950                | 2397 ± 36     | 3132 ± 44     | 3930 ± 59     | 4904 ± 74     | 5761 ± 124    | 2120 ± 82  | 3306 ± 33 |
| 1951-1960                | 2292 ± 26     | 3171 ± 31     | 3874 ± 35     | 4719 ± 50     | 5910 ± 71     | 1846 ± 32  | 3361 ± 21 |
| 1961-1970                | 2344 ± 28     | 3324 ± 27     | 4109 ± 25     | 4991 ± 33     | 6295 ± 80     | 2144 ± 40  | 3710 ± 16 |
| 1971-1975                | 2432 ± 27     | 3347 ± 34     | 4116 ± 31     | 4948 ± 41     | 6081 ± 122    | 2474 ± 35  | 3588 ± 21 |
| 1976-1980                | 2555 ± 61     | 3495 ± 68     | 4307 ± 69     | 5320 ± 63     | 6228 ± 101    | 2769 ± 88  | 3999 ± 50 |
| 1981-1985                | 2976 ± 42     | 3756 ± 38     | 4679 ± 33     | 5790 ± 42     | 6803 ± 97     | 3399 ± 88  | 4366 ± 23 |
| 1986-1990                | 3097 ± 49     | 3988 ± 38     | 4863 ± 34     | 5969 ± 45     | 6902 ± 79     | 3091 ± 75  | 4530 ± 24 |
| 1991-1994                | 3456 ± 57     | 4311 ± 39     | 5244 ± 55     | 6514 ± 56     | 7642 ± 102    | 3326 ± 116 | 4877 ± 32 |
| Totalt                   | 2461 ± 13     | 3418 ± 13     | 4243 ± 14     | 5275 ± 19     | 6556 ± 41     | 2297 ± 22  | 3746 ± 8  |



**18 Forts**

|                          | 1 rum och kök | 2 rum och kök | 3 rum och kök | 4 rum och kök | 5+rum och kök | Övriga     | Totalt    |
|--------------------------|---------------|---------------|---------------|---------------|---------------|------------|-----------|
| <b>Januari 1997</b>      |               |               |               |               |               |            |           |
| <b>Färdigställandeår</b> |               |               |               |               |               |            |           |
| -1940                    | 2591 ± 31     | 3592 ± 39     | 4667 ± 45     | 5809 ± 59     | 7299 ± 117    | 2345 ± 68  | 3866 ± 23 |
| 1941-1950                | 2484 ± 36     | 3242 ± 44     | 4084 ± 60     | 5056 ± 79     | 6001 ± 130    | 2201 ± 77  | 3432 ± 33 |
| 1951-1960                | 2377 ± 29     | 3300 ± 33     | 4020 ± 36     | 4868 ± 52     | 6098 ± 73     | 1920 ± 34  | 3488 ± 22 |
| 1961-1970                | 2435 ± 30     | 3447 ± 26     | 4236 ± 24     | 5119 ± 35     | 6524 ± 84     | 2236 ± 41  | 3831 ± 16 |
| 1971-1975                | 2510 ± 29     | 3481 ± 33     | 4262 ± 29     | 5070 ± 36     | 6389 ± 89     | 2544 ± 34  | 3718 ± 21 |
| 1976-1980                | 2592 ± 60     | 3574 ± 71     | 4453 ± 69     | 5504 ± 68     | 6466 ± 100    | 2865 ± 92  | 4116 ± 53 |
| 1981-1985                | 3058 ± 44     | 3880 ± 34     | 4840 ± 34     | 5949 ± 45     | 6940 ± 97     | 3517 ± 91  | 4509 ± 23 |
| 1986-1990                | 3180 ± 53     | 4095 ± 42     | 4996 ± 36     | 6155 ± 46     | 7066 ± 86     | 3095 ± 85  | 4655 ± 26 |
| 1991-1995                | 3545 ± 54     | 4447 ± 41     | 5406 ± 54     | 6653 ± 79     | 7890 ± 109    | 3338 ± 101 | 4980 ± 33 |
| Totalt                   | 2561 ± 14     | 3544 ± 13     | 4387 ± 14     | 5433 ± 20     | 6773 ± 42     | 2390 ± 22  | 3877 ± 8  |
| <b>Januari 1998</b>      |               |               |               |               |               |            |           |
| <b>Färdigställandeår</b> |               |               |               |               |               |            |           |
| -1940                    | 2651 ± 34     | 3620 ± 37     | 4717 ± 45     | 5875 ± 64     | 7392 ± 124    | 2444 ± 71  | 3924 ± 23 |
| 1941-1950                | 2515 ± 38     | 3307 ± 47     | 4137 ± 69     | 5118 ± 80     | 6054 ± 129    | 2268 ± 85  | 3484 ± 35 |
| 1951-1960                | 2415 ± 29     | 3344 ± 34     | 4037 ± 39     | 4998 ± 64     | 6154 ± 75     | 1927 ± 32  | 3534 ± 24 |
| 1961-1970                | 2443 ± 30     | 3489 ± 27     | 4278 ± 25     | 5162 ± 41     | 6581 ± 86     | 2248 ± 42  | 3867 ± 17 |
| 1971-1975                | 2533 ± 35     | 3490 ± 34     | 4256 ± 35     | 5168 ± 40     | 6427 ± 85     | 2556 ± 35  | 3723 ± 22 |
| 1976-1980                | 2617 ± 66     | 3658 ± 68     | 4458 ± 67     | 5496 ± 68     | 6473 ± 107    | 2910 ± 93  | 4164 ± 51 |
| 1981-1985                | 3052 ± 47     | 3909 ± 33     | 4864 ± 36     | 6002 ± 46     | 6777 ± 137    | 3526 ± 93  | 4539 ± 22 |
| 1986-1990                | 3201 ± 53     | 4098 ± 41     | 5009 ± 37     | 6143 ± 48     | 7160 ± 80     | 3131 ± 84  | 4671 ± 27 |
| 1991-1996                | 3514 ± 53     | 4471 ± 41     | 5388 ± 54     | 6547 ± 81     | 7756 ± 158    | 3262 ± 97  | 4957 ± 32 |
| Totalt                   | 2592 ± 15     | 3584 ± 13     | 4417 ± 15     | 5484 ± 22     | 6819 ± 43     | 2425 ± 22  | 3916 ± 9  |
| <b>Januari 1999</b>      |               |               |               |               |               |            |           |
| <b>Färdigställandeår</b> |               |               |               |               |               |            |           |
| -1940                    | 2683 ± 34     | 3661 ± 38     | 4752 ± 45     | 5853 ± 69     | 7395 ± 116    | 2489 ± 75  | 3949 ± 23 |
| 1941-1950                | 2530 ± 39     | 3328 ± 47     | 4159 ± 68     | 5157 ± 80     | 6195 ± 166    | 2288 ± 84  | 3501 ± 35 |
| 1951-1960                | 2429 ± 30     | 3355 ± 35     | 4070 ± 37     | 5053 ± 55     | 6170 ± 76     | 1947 ± 31  | 3556 ± 25 |
| 1961-1970                | 2452 ± 32     | 3476 ± 27     | 4301 ± 25     | 5179 ± 40     | 6558 ± 85     | 2269 ± 42  | 3880 ± 17 |
| 1971-1980                | 2577 ± 27     | 3527 ± 30     | 4326 ± 32     | 5249 ± 36     | 6488 ± 65     | 2595 ± 38  | 3836 ± 18 |
| 1981-1985                | 3066 ± 45     | 3892 ± 35     | 4863 ± 38     | 6015 ± 46     | 6838 ± 118    | 3526 ± 95  | 4535 ± 23 |
| 1986-1990                | 3176 ± 55     | 4084 ± 39     | 4995 ± 38     | 6155 ± 50     | 7215 ± 84     | 3127 ± 81  | 4649 ± 26 |
| 1991-1997                | 3519 ± 55     | 4455 ± 42     | 5363 ± 56     | 6606 ± 76     | 7812 ± 131    | 3261 ± 87  | 4907 ± 32 |
| 1991-1995                | 3578 ± 63     | 4439 ± 44     | 5335 ± 58     | 6572 ± 80     | 7742 ± 134    | 3369 ± 116 | 4973 ± 34 |
| Totalt                   | 2613 ± 15     | 3589 ± 14     | 4437 ± 15     | 5493 ± 21     | 6841 ± 43     | 2453 ± 23  | 3926 ± 9  |

**18 Forts**

|                          | 1 rum och kök           | 2 rum och kök          | 3 rum och kök           | 4 rum och kök           | 5+rum och kök           | Övriga                  | Totalt                 |
|--------------------------|-------------------------|------------------------|-------------------------|-------------------------|-------------------------|-------------------------|------------------------|
| <b>Januari 2000</b>      |                         |                        |                         |                         |                         |                         |                        |
| <b>Färdigställandeår</b> |                         |                        |                         |                         |                         |                         |                        |
| - 1940                   | 2757 ± 74               | 3722 ± 78              | 4838 ± 93               | 5969 ± 152              | 7552 ± 246              | 2536 ± 159              | 4024 ± 50              |
| 1941 - 1950              | 2552 ± 83               | 3350 ± 105             | 4211 ± 140              | 5206 ± 171              | 6302 ± 376              | 2335 ± 172              | 3537 ± 76              |
| 1951 - 1960              | 2444 ± 63               | 3335 ± 73              | 4087 ± 76               | 5026 ± 121              | 6196 ± 156              | 1955 ± 66               | 3548 ± 51              |
| 1961 - 1970              | 2456 ± 60               | 3487 ± 69              | 4293 ± 56               | 5182 ± 76               | 6558 ± 165              | 2295 ± 83               | 3874 ± 37              |
| 1971 - 1980              | 2582 ± 53               | 3537 ± 58              | 4339 ± 61               | 5277 ± 74               | 6368 ± 240              | 2629 ± 67               | 3859 ± 37              |
| 1981 - 1985              | 3064 ± 99               | 3922 ± 69              | 4867 ± 76               | 5966 ± 95               | 6797 ± 274              | 3478 ± 199              | 4539 ± 46              |
| 1986 - 1990              | 3177 ± 111              | 4069 ± 87              | 5021 ± 76               | 6135 ± 105              | 7162 ± 175              | 3225 ± 222              | 4652 ± 55              |
| 1991 - 1995              | 3536 ± 118              | 4403 ± 101             | 5369 ± 111              | 6580 ± 156              | 7586 ± 317              | 3365 ± 225              | 4975 ± 71              |
| 1991 -<br>Totalt         | 3487 ± 101<br>2636 ± 32 | 4424 ± 94<br>3604 ± 30 | 5404 ± 105<br>4459 ± 31 | 6629 ± 147<br>5513 ± 43 | 7665 ± 309<br>6857 ± 91 | 3248 ± 149<br>2487 ± 45 | 4892 ± 66<br>3947 ± 19 |

Värdet till höger om ± anger ett 68 %-konfidensintervall omkring skattningen för januari 1991-januari 1999 och ett 95 %-konfidensintervall för januari 2000.

**19. Genomsnittlig hyra per m<sup>2</sup> bostadsyta i januari (uppräknad till årsnivå) samt konfidsensintervall efter färdigställandeår och lägenhetstyp för hyreslägenheter. Uppgifter för undersökningsåren 1990-1999. Kr**

Average rent per square metre of floor space in January, with standard error, by year of completion and size of dwelling (rented dwellings). Figures from the surveys of 1990-1999. SEK

|                          | 1 rum och kök | 2 rum och kök | 3 rum och kök | 4 rum och kök | 5+rum och kök | Övriga   | Totalt  |
|--------------------------|---------------|---------------|---------------|---------------|---------------|----------|---------|
| <b>Januari 1991</b>      |               |               |               |               |               |          |         |
| <b>Färdigställandeår</b> |               |               |               |               |               |          |         |
| -1940                    | 456 ± 5       | 430 ± 4       | 415 ± 4       | 397 ± 4       | 362 ± 5       | 463 ± 6  | 430 ± 2 |
| 1941-1950                | 433 ± 5       | 426 ± 4       | 411 ± 4       | 379 ± 7       | 365 ± 0       | 446 ± 4  | 422 ± 2 |
| 1951-1960                | 423 ± 5       | 409 ± 4       | 403 ± 4       | 398 ± 2       | 388 ± 3       | 444 ± 5  | 411 ± 2 |
| 1961-1970                | 428 ± 3       | 414 ± 4       | 406 ± 3       | 404 ± 2       | 397 ± 2       | 444 ± 3  | 414 ± 2 |
| 1971-1975                | 444 ± 4       | 426 ± 4       | 414 ± 3       | 416 ± 4       | 411 ± 4       | 471 ± 5  | 428 ± 2 |
| 1976-1980                | 470 ± 5       | 450 ± 4       | 439 ± 3       | 428 ± 3       | 431 ± 4       | 467 ± 5  | 445 ± 2 |
| 1981-1985                | 523 ± 6       | 493 ± 4       | 480 ± 3       | 469 ± 3       | 448 ± 5       | 541 ± 6  | 488 ± 2 |
| 1986-1989                | 565 ± 8       | 529 ± 4       | 524 ± 4       | 508 ± 3       | 482 ± 5       | 597 ± 17 | 528 ± 2 |
| Totalt                   | 445 ± 2       | 431 ± 2       | 418 ± 1       | 414 ± 1       | 393 ± 2       | 457 ± 2  | 428 ± 1 |
| <b>Januari 1992</b>      |               |               |               |               |               |          |         |
| <b>Färdigställandeår</b> |               |               |               |               |               |          |         |
| -1940                    | 603 ± 7       | 561 ± 5       | 534 ± 6       | 517 ± 5       | 468 ± 7       | 601 ± 8  | 560 ± 3 |
| 1941-1950                | 570 ± 7       | 558 ± 4       | 537 ± 5       | 489 ± 10      | 481 ± 19      | 588 ± 6  | 552 ± 3 |
| 1951-1960                | 553 ± 6       | 539 ± 5       | 534 ± 5       | 522 ± 4       | 511 ± 4       | 588 ± 8  | 543 ± 3 |
| 1961-1970                | 556 ± 4       | 541 ± 4       | 532 ± 3       | 531 ± 4       | 523 ± 4       | 583 ± 4  | 541 ± 2 |
| 1971-1975                | 568 ± 4       | 555 ± 5       | 539 ± 4       | 542 ± 4       | 532 ± 5       | 622 ± 6  | 557 ± 2 |
| 1976-1980                | 596 ± 6       | 577 ± 4       | 563 ± 4       | 553 ± 4       | 555 ± 5       | 605 ± 7  | 572 ± 2 |
| 1981-1985                | 662 ± 7       | 624 ± 5       | 609 ± 4       | 598 ± 4       | 573 ± 7       | 694 ± 10 | 620 ± 2 |
| 1986-1990                | 709 ± 8       | 666 ± 5       | 647 ± 6       | 634 ± 5       | 607 ± 7       | 728 ± 27 | 659 ± 3 |
| Totalt                   | 580 ± 3       | 563 ± 2       | 546 ± 2       | 541 ± 2       | 513 ± 3       | 601 ± 3  | 559 ± 1 |
| <b>Januari 1993</b>      |               |               |               |               |               |          |         |
| <b>Färdigställandeår</b> |               |               |               |               |               |          |         |
| -1940                    | 650 ± 8       | 606 ± 6       | 577 ± 6       | 558 ± 6       | 510 ± 7       | 654 ± 9  | 605 ± 3 |
| 1941-1950                | 621 ± 8       | 601 ± 5       | 580 ± 6       | 534 ± 11      | 524 ± 18      | 639 ± 8  | 597 ± 3 |
| 1951-1960                | 604 ± 6       | 576 ± 6       | 578 ± 5       | 566 ± 6       | 552 ± 4       | 635 ± 6  | 585 ± 3 |
| 1961-1970                | 593 ± 5       | 575 ± 5       | 571 ± 4       | 567 ± 4       | 561 ± 5       | 621 ± 5  | 578 ± 2 |
| 1971-1975                | 610 ± 4       | 592 ± 5       | 578 ± 4       | 579 ± 5       | 564 ± 6       | 664 ± 6  | 596 ± 2 |
| 1976-1980                | 632 ± 6       | 615 ± 5       | 602 ± 4       | 587 ± 5       | 590 ± 6       | 641 ± 8  | 609 ± 2 |
| 1981-1985                | 707 ± 8       | 669 ± 5       | 650 ± 5       | 639 ± 4       | 616 ± 7       | 741 ± 11 | 663 ± 3 |
| 1986-1991                | 759 ± 7       | 712 ± 5       | 696 ± 5       | 682 ± 5       | 668 ± 6       | 786 ± 31 | 706 ± 3 |
| 1986-1990                | 741 ± 7       | 703 ± 5       | 688 ± 5       | 674 ± 5       | 653 ± 6       | 764 ± 27 | 697 ± 3 |
| Totalt                   | 627 ± 3       | 605 ± 2       | 589 ± 2       | 584 ± 2       | 557 ± 3       | 646 ± 3  | 603 ± 1 |

**19 Forts**

|                          | 1 rum och kök | 2 rum och kök | 3 rum och kök | 4 rum och kök | 5+rum och kök | Övriga   | Totalt  |
|--------------------------|---------------|---------------|---------------|---------------|---------------|----------|---------|
| <b>Januari 1994</b>      |               |               |               |               |               |          |         |
| <b>Färdigställandeår</b> |               |               |               |               |               |          |         |
| -1940                    | 680 ± 7       | 641 ± 5       | 618 ± 5       | 578 ± 5       | 516 ± 7       | 699 ± 9  | 638 ± 3 |
| 1941-1950                | 666 ± 7       | 629 ± 8       | 610 ± 7       | 570 ± 8       | 511 ± 11      | 701 ± 15 | 629 ± 5 |
| 1951-1960                | 641 ± 6       | 620 ± 6       | 595 ± 4       | 584 ± 3       | 573 ± 5       | 673 ± 6  | 616 ± 3 |
| 1961-1970                | 638 ± 7       | 611 ± 4       | 596 ± 3       | 588 ± 3       | 585 ± 3       | 670 ± 6  | 609 ± 2 |
| 1971-1975                | 647 ± 5       | 610 ± 5       | 608 ± 4       | 600 ± 4       | 601 ± 11      | 688 ± 6  | 621 ± 2 |
| 1976-1980                | 684 ± 15      | 642 ± 10      | 611 ± 10      | 614 ± 7       | 605 ± 7       | 697 ± 12 | 634 ± 5 |
| 1981-1985                | 750 ± 8       | 687 ± 5       | 672 ± 4       | 672 ± 4       | 643 ± 7       | 788 ± 10 | 686 ± 2 |
| 1986-1992                | 797 ± 7       | 749 ± 5       | 714 ± 4       | 707 ± 4       | 686 ± 7       | 861 ± 24 | 739 ± 3 |
| 1986-1990                | 770 ± 8       | 738 ± 5       | 701 ± 4       | 690 ± 5       | 669 ± 8       | 825 ± 13 | 724 ± 3 |
| Totalt                   | 667 ± 3       | 639 ± 2       | 616 ± 2       | 609 ± 2       | 574 ± 3       | 695 ± 3  | 635 ± 1 |
| <b>Januari 1995</b>      |               |               |               |               |               |          |         |
| <b>Färdigställandeår</b> |               |               |               |               |               |          |         |
| -1940                    | 700 ± 7       | 667 ± 5       | 636 ± 5       | 590 ± 6       | 536 ± 7       | 714 ± 10 | 659 ± 3 |
| 1941-1950                | 695 ± 9       | 652 ± 8       | 635 ± 7       | 591 ± 7       | 540 ± 13      | 710 ± 14 | 652 ± 5 |
| 1951-1960                | 661 ± 6       | 641 ± 6       | 613 ± 4       | 595 ± 6       | 591 ± 4       | 701 ± 6  | 636 ± 3 |
| 1961-1970                | 654 ± 6       | 627 ± 4       | 610 ± 3       | 604 ± 3       | 601 ± 3       | 694 ± 7  | 625 ± 2 |
| 1971-1975                | 663 ± 5       | 622 ± 6       | 620 ± 4       | 613 ± 3       | 607 ± 10      | 701 ± 5  | 634 ± 3 |
| 1976-1980                | 707 ± 16      | 661 ± 10      | 630 ± 9       | 634 ± 6       | 618 ± 8       | 714 ± 12 | 652 ± 5 |
| 1981-1985                | 763 ± 8       | 705 ± 5       | 692 ± 4       | 684 ± 4       | 661 ± 5       | 799 ± 8  | 704 ± 2 |
| 1986-1993                | 833 ± 8       | 769 ± 5       | 733 ± 4       | 721 ± 4       | 702 ± 7       | 914 ± 33 | 760 ± 3 |
| 1986-1990                | 790 ± 7       | 753 ± 6       | 715 ± 4       | 699 ± 5       | 674 ± 7       | 853 ± 15 | 738 ± 3 |
| Totalt                   | 688 ± 3       | 660 ± 2       | 634 ± 2       | 624 ± 2       | 593 ± 3       | 718 ± 4  | 654 ± 1 |
| <b>Januari 1996</b>      |               |               |               |               |               |          |         |
| <b>Färdigställandeår</b> |               |               |               |               |               |          |         |
| -1940                    | 736 ± 7       | 692 ± 6       | 656 ± 5       | 613 ± 5       | 557 ± 8       | 754 ± 12 | 686 ± 3 |
| 1941-1950                | 732 ± 9       | 675 ± 9       | 653 ± 7       | 614 ± 7       | 567 ± 12      | 747 ± 17 | 676 ± 5 |
| 1951-1960                | 687 ± 6       | 665 ± 6       | 639 ± 5       | 619 ± 6       | 615 ± 5       | 738 ± 8  | 661 ± 3 |
| 1961-1970                | 673 ± 7       | 645 ± 4       | 627 ± 3       | 622 ± 3       | 619 ± 4       | 719 ± 7  | 643 ± 2 |
| 1971-1975                | 683 ± 5       | 639 ± 5       | 635 ± 4       | 633 ± 4       | 617 ± 11      | 721 ± 6  | 651 ± 3 |
| 1976-1980                | 723 ± 16      | 674 ± 9       | 647 ± 10      | 652 ± 7       | 632 ± 8       | 746 ± 12 | 669 ± 5 |
| 1981-1985                | 790 ± 8       | 725 ± 6       | 711 ± 4       | 705 ± 4       | 684 ± 6       | 825 ± 8  | 724 ± 3 |
| 1986-1990                | 801 ± 8       | 768 ± 6       | 733 ± 4       | 717 ± 5       | 685 ± 7       | 857 ± 16 | 753 ± 3 |
| 1991-1994                | 914 ± 14      | 801 ± 7       | 771 ± 8       | 764 ± 6       | 744 ± 10      | 976 ± 38 | 805 ± 5 |
| Totalt                   | 716 ± 3       | 682 ± 2       | 654 ± 2       | 645 ± 2       | 615 ± 3       | 751 ± 4  | 677 ± 1 |

**19 Forts**

|                          | 1 rum och kök | 2 rum och kök | 3 rum och kök | 4 rum och kök | 5+rum och kök | Övriga    | Totalt  |
|--------------------------|---------------|---------------|---------------|---------------|---------------|-----------|---------|
| <b>Januari 1997</b>      |               |               |               |               |               |           |         |
| <b>Färdigställandeår</b> |               |               |               |               |               |           |         |
| -1940                    | 775 ± 7       | 724 ± 6       | 680 ± 5       | 637 ± 5       | 578 ± 8       | 808 ± 15  | 718 ± 3 |
| 1941-1950                | 763 ± 9       | 700 ± 9       | 678 ± 8       | 630 ± 7       | 589 ± 12      | 790 ± 20  | 702 ± 5 |
| 1951-1960                | 710 ± 7       | 690 ± 7       | 663 ± 5       | 639 ± 6       | 636 ± 5       | 771 ± 9   | 686 ± 3 |
| 1961-1970                | 694 ± 7       | 667 ± 4       | 647 ± 3       | 638 ± 3       | 640 ± 4       | 746 ± 7   | 664 ± 2 |
| 1971-1975                | 704 ± 6       | 665 ± 5       | 657 ± 4       | 648 ± 4       | 649 ± 7       | 744 ± 6   | 674 ± 2 |
| 1976-1980                | 735 ± 16      | 690 ± 10      | 668 ± 9       | 674 ± 7       | 655 ± 8       | 772 ± 13  | 688 ± 5 |
| 1981-1985                | 810 ± 9       | 749 ± 5       | 735 ± 4       | 725 ± 4       | 701 ± 6       | 855 ± 8   | 748 ± 3 |
| 1986-1990                | 825 ± 8       | 789 ± 7       | 755 ± 5       | 739 ± 5       | 703 ± 8       | 853 ± 18  | 774 ± 3 |
| 1991-1995                | 947 ± 15      | 826 ± 8       | 794 ± 7       | 780 ± 9       | 770 ± 10      | 997 ± 29  | 831 ± 5 |
| Totalt                   | 745 ± 3       | 706 ± 2       | 676 ± 2       | 664 ± 2       | 636 ± 3       | 785 ± 5   | 702 ± 1 |
| <b>Januari 1998</b>      |               |               |               |               |               |           |         |
| <b>Färdigställandeår</b> |               |               |               |               |               |           |         |
| -1940                    | 791 ± 8       | 737 ± 6       | 687 ± 5       | 643 ± 6       | 585 ± 8       | 843 ± 18  | 731 ± 3 |
| 1941-1950                | 770 ± 10      | 718 ± 10      | 682 ± 9       | 638 ± 8       | 597 ± 12      | 823 ± 25  | 716 ± 6 |
| 1951-1960                | 718 ± 7       | 699 ± 7       | 666 ± 6       | 653 ± 7       | 641 ± 5       | 784 ± 9   | 694 ± 3 |
| 1961-1970                | 699 ± 7       | 673 ± 4       | 653 ± 3       | 645 ± 4       | 647 ± 4       | 751 ± 8   | 670 ± 2 |
| 1971-1975                | 705 ± 9       | 667 ± 6       | 656 ± 5       | 660 ± 4       | 654 ± 7       | 746 ± 6   | 676 ± 3 |
| 1976-1980                | 743 ± 18      | 701 ± 9       | 672 ± 10      | 674 ± 7       | 657 ± 8       | 774 ± 13  | 694 ± 5 |
| 1981-1985                | 809 ± 10      | 754 ± 5       | 739 ± 4       | 730 ± 4       | 682 ± 15      | 861 ± 8   | 751 ± 3 |
| 1986-1990                | 834 ± 8       | 789 ± 7       | 755 ± 5       | 738 ± 5       | 716 ± 7       | 865 ± 17  | 775 ± 3 |
| 1991-1996                | 939 ± 14      | 835 ± 8       | 795 ± 7       | 771 ± 9       | 757 ± 16      | 1010 ± 25 | 835 ± 5 |
| Totalt                   | 753 ± 4       | 715 ± 2       | 680 ± 2       | 671 ± 2       | 643 ± 3       | 801 ± 5   | 709 ± 1 |
| <b>Januari 1999</b>      |               |               |               |               |               |           |         |
| <b>Färdigställandeår</b> |               |               |               |               |               |           |         |
| -1940                    | 803 ± 9       | 743 ± 6       | 692 ± 5       | 641 ± 6       | 593 ± 8       | 849 ± 18  | 738 ± 4 |
| 1941-1950                | 776 ± 10      | 720 ± 10      | 686 ± 9       | 643 ± 8       | 609 ± 14      | 833 ± 26  | 720 ± 6 |
| 1951-1960                | 722 ± 8       | 701 ± 7       | 672 ± 5       | 659 ± 5       | 641 ± 5       | 795 ± 9   | 698 ± 3 |
| 1961-1970                | 702 ± 8       | 672 ± 4       | 657 ± 3       | 648 ± 4       | 646 ± 4       | 754 ± 7   | 672 ± 2 |
| 1971-1980                | 718 ± 6       | 675 ± 5       | 663 ± 4       | 661 ± 4       | 658 ± 5       | 757 ± 6   | 682 ± 2 |
| 1981-1985                | 814 ± 9       | 751 ± 6       | 738 ± 5       | 732 ± 4       | 692 ± 13      | 865 ± 8   | 751 ± 3 |
| 1986-1990                | 828 ± 8       | 786 ± 7       | 752 ± 5       | 740 ± 5       | 721 ± 7       | 875 ± 19  | 773 ± 3 |
| 1991-1997                | 957 ± 12      | 834 ± 8       | 791 ± 8       | 784 ± 9       | 768 ± 11      | 1029 ± 22 | 843 ± 5 |
| 1991-1995                | 934 ± 13      | 824 ± 8       | 783 ± 8       | 773 ± 9       | 761 ± 12      | 977 ± 30  | 821 ± 5 |
| Totalt                   | 760 ± 4       | 717 ± 2       | 684 ± 2       | 673 ± 2       | 646 ± 3       | 813 ± 5   | 713 ± 1 |

**19 Forts**

|                          | 1 rum och kök |    | 2 rum och kök |    | 3 rum och kök |    | 4 rum och kök |    | 5+rum och kök |    | Övriga |    | Totalt |    |
|--------------------------|---------------|----|---------------|----|---------------|----|---------------|----|---------------|----|--------|----|--------|----|
| <b>Januari 2000</b>      |               |    |               |    |               |    |               |    |               |    |        |    |        |    |
| <b>Färdigställandeår</b> |               |    |               |    |               |    |               |    |               |    |        |    |        |    |
| - 1940                   | 826 ±         | 20 | 754 ±         | 14 | 702 ±         | 12 | 651 ±         | 14 | 601 ±         | 16 | 869 ±  | 39 | 751 ±  | 8  |
| 1941 - 1950              | 784 ±         | 22 | 729 ±         | 23 | 694 ±         | 19 | 649 ±         | 17 | 619 ±         | 30 | 861 ±  | 63 | 729 ±  | 13 |
| 1951 - 1960              | 727 ±         | 17 | 700 ±         | 15 | 674 ±         | 11 | 657 ±         | 13 | 646 ±         | 10 | 798 ±  | 19 | 700 ±  | 8  |
| 1961 - 1970              | 702 ±         | 15 | 675 ±         | 11 | 655 ±         | 8  | 649 ±         | 8  | 649 ±         | 9  | 760 ±  | 15 | 673 ±  | 5  |
| 1971 - 1980              | 722 ±         | 13 | 678 ±         | 9  | 666 ±         | 9  | 664 ±         | 8  | 656 ±         | 12 | 758 ±  | 13 | 685 ±  | 5  |
| 1981 - 1985              | 814 ±         | 22 | 757 ±         | 12 | 740 ±         | 10 | 727 ±         | 10 | 690 ±         | 30 | 854 ±  | 26 | 752 ±  | 6  |
| 1986 - 1990              | 829 ±         | 17 | 784 ±         | 15 | 755 ±         | 11 | 736 ±         | 13 | 720 ±         | 15 | 869 ±  | 40 | 772 ±  | 8  |
| 1991 - 1995              | 928 ±         | 26 | 818 ±         | 19 | 789 ±         | 16 | 772 ±         | 18 | 752 ±         | 26 | 985 ±  | 63 | 820 ±  | 11 |
| 1991 -                   | 957           | 26 | 830           | 18 | 799           | 16 | 785           | 17 | 760           | 25 | 1062   | 45 | 850    | 11 |
| Totalt                   | 768 ±         | 8  | 720 ±         | 6  | 687 ±         | 5  | 676 ±         | 5  | 651 ±         | 6  | 824 ±  | 11 | 717 ±  | 3  |

Värdet till höger om ± anger ett 68 %-konfidensintervall omkring skattningen för januari 1991-januari 1999 och ett 95 %-konfidensintervall för januari 2000.

## 20. Genomsnittlig hyra per lägenhet i januari 2000, hyra per m<sup>2</sup> bostadsyta samt yta per lägenhet efter kommun och län för hyreslägenheter. Kr

Average rent per dwelling in January 2000, per square metre and floor space by municipality and county (rented dwellings). SEK

|                          | Hyra per lägenhet | Hyra per kvm | Bostadsyta |
|--------------------------|-------------------|--------------|------------|
| <b>Riket</b>             | 3950              | 717          | 67         |
| <b>Stockholms län</b>    | 4270              | 781          | 67         |
| Upplands-Väsby           | 4370              | 781          | 68         |
| Järfälla                 | 5000              | 799          | 77         |
| Huddinge                 | 4030              | 726          | 68         |
| Botkyrka                 | 4350              | 733          | 72         |
| Haninge                  | 4520              | 735          | 75         |
| Tyresö                   | 4730              | 796          | 73         |
| Sollentuna               | 4650              | 791          | 71         |
| Stockholm                | 4180              | 795          | 65         |
| Södertälje               | 3960              | 710          | 69         |
| Nacka                    | 4660              | 797          | 71         |
| Sundbyberg               | 4560              | 816          | 68         |
| Solna                    | 4400              | 767          | 70         |
| Lidingö                  | 4310              | 757          | 70         |
| Norrtälje                | 4320              | 794          | 66         |
| Sigtuna                  | 4390              | 719          | 74         |
| <b>Uppsala län</b>       | 4040              | 733          | 67         |
| Uppsala                  | 4190              | 746          | 68         |
| <b>Södermanlands län</b> | 3750              | 661          | 69         |
| Nyköping                 | 4030              | 656          | 76         |
| Katrineholm              | 3640              | 702          | 63         |
| Eskilstuna               | 3650              | 636          | 69         |
| <b>Östergötlands län</b> | 3810              | 667          | 70         |
| Linköping                | 3960              | 687          | 71         |
| Norrköping               | 3930              | 687          | 70         |
| Motala                   | 3640              | 630          | 70         |
| <b>Jönköpings län</b>    | 3640              | 656          | 68         |
| Jönköping                | 3750              | 668          | 68         |
| <b>Kronobergs län</b>    | 3550              | 674          | 66         |
| Växjö                    | 3740              | 728          | 65         |
| <b>Kalmar län</b>        | 3640              | 656          | 68         |
| Kalmar                   | 3930              | 711          | 68         |
| <b>Gotlands län</b>      | 4290              | 739          | 71         |
| Gotland                  | 4290              | 739          | 71         |
| <b>Blekinge län</b>      | 3780              | 705          | 66         |
| Karlskrona               | 3780              | 745          | 63         |

**20 Forts**

|                             | Hyra per lägenhet | Hyra per kvm | Bostadsyta |
|-----------------------------|-------------------|--------------|------------|
| <b>Skåne län</b>            | 4030              | 708          | 69         |
| Malmö                       | 4410              | 760          | 71         |
| Lund                        | 3880              | 735          | 65         |
| Landskrona                  | 4000              | 711          | 68         |
| Helsingborg                 | 3830              | 663          | 70         |
| Kristianstad                | 3770              | 654          | 69         |
| Ängelholm                   | 3990              | 724          | 67         |
| <b>Hallands län</b>         | 4000              | 703          | 70         |
| Halmstad                    | 3910              | 700          | 69         |
| Varberg                     | 3700              | 683          | 65         |
| Kungsbacka                  | 4640              | 747          | 75         |
| <b>Västra Götalands län</b> | 3990              | 732          | 67         |
| Härryda                     | 4580              | 780          | 71         |
| Partille                    | 4020              | 708          | 69         |
| Stenungsund                 | 4120              | 742          | 67         |
| Ale                         | 4460              | 780          | 69         |
| Lerum                       | 4320              | 753          | 70         |
| Göteborg                    | 4230              | 789          | 66         |
| Mölnadal                    | 4270              | 775          | 67         |
| Kungälv                     | 4020              | 748          | 65         |
| Uddevalla                   | 3410              | 667          | 62         |
| Trollhättan                 | 3870              | 758          | 62         |
| Alingsås                    | 3720              | 652          | 68         |
| Borås                       | 3620              | 666          | 66         |
| Skövde                      | 3680              | 641          | 69         |
| <b>Värmlands län</b>        | 3620              | 688          | 65         |
| Karlstad                    | 4000              | 747          | 66         |
| <b>Örebro län</b>           | 3600              | 662          | 67         |
| Örebro                      | 3750              | 683          | 68         |
| <b>Västmanlands län</b>     | 3850              | 695          | 68         |
| Västerås                    | 4140              | 750          | 68         |
| <b>Dalarnas län</b>         | 3540              | 666          | 65         |
| Falun                       | 3880              | 726          | 66         |
| <b>Gävleborgs län</b>       | 3570              | 663          | 66         |
| Gävle                       | 3630              | 678          | 66         |
| <b>Västernorrlands län</b>  | 3620              | 696          | 64         |
| Sundsvall                   | 3770              | 722          | 65         |
| Örnsköldsvik                | 3510              | 671          | 65         |
| <b>Jämtlands län</b>        | 3370              | 644          | 64         |
| Östersund                   | 3630              | 667          | 66         |



**20 Forts**

|                          | Hyra per lägenhet | Hyra per kvm | Bostadsyta |
|--------------------------|-------------------|--------------|------------|
| <b>Västerbottens län</b> | 3870              | 690          | 69         |
| Umeå                     | 4150              | 722          | 70         |
| Skellefteå               | 3750              | 690          | 67         |
| <b>Norrbottens län</b>   | 3610              | 652          | 67         |
| Luleå                    | 3640              | 641          | 70         |

## 21. Genomsnittlig hyra per lägenhet i januari 2000, hyra per m<sup>2</sup> bostadsyta samt yta per lägenhet i storstadskommunerna efter lägenhetstyp för hyreslägenheter. Kr

Average rent per dwelling in January 2000, per square metre and floor space in metropolitan municipalities by size of dwelling (rented dwellings). SEK

|                  | 1 rum och kök | 2 rum och kök | 3 rum och kök | 4 rum och kök | 5+rum och kök | Övriga | Totalt |
|------------------|---------------|---------------|---------------|---------------|---------------|--------|--------|
| <b>Riket</b>     |               |               |               |               |               |        |        |
| Hyra             | 2640          | 3600          | 4460          | 5510          | 6860          | 2490   | 3950   |
| Hyra per kvm     | 768           | 720           | 687           | 676           | 651           | 824    | 717    |
| Bostadsyta       | 41            | 60            | 78            | 98            | 129           | 37     | 67     |
| <b>Stockholm</b> |               |               |               |               |               |        |        |
| Hyra             | 2880          | 3880          | 4820          | 5920          | 7980          | 2620   | 4180   |
| Hyra per kvm     | 867           | 803           | 741           | 727           | 719           | 887    | 795    |
| Bostadsyta       | 40            | 58            | 78            | 98            | 134           | 36     | 64     |
| <b>Malmö</b>     |               |               |               |               |               |        |        |
| Hyra             | 2970          | 3950          | 4720          | 5890          | 7730          | 2930   | 4410   |
| Hyra per kvm     | 839           | 775           | 720           | 712           | 696           | 877    | 760    |
| Bostadsyta       | 43            | 61            | 79            | 100           | 134           | 41     | 71     |
| <b>Göteborg</b>  |               |               |               |               |               |        |        |
| Hyra             | 2940          | 3870          | 4690          | 5810          | 7510          | 2460   | 4230   |
| Hyra per kvm     | 902           | 805           | 745           | 727           | 718           | 841    | 789    |
| Bostadsyta       | 39            | 58            | 76            | 96            | 125           | 36     | 66     |

## 22. Genomsnittlig hyra per lägenhet i januari 2000, hyra per m<sup>2</sup> bostadsyta samt yta per lägenhet i storstadskommunerna efter färdigställandear för hyreslägenheter. Kr

Average rent per dwelling in January 2000, per square metre and floor space in metropolitan municipalities by year of completion (rented dwellings). SEK

|                  | - 1940 | 1941-1950 | 1951-1960 | 1961-1970 | 1971-1980 | 1981-1985 | 1986-1990 | 1991 - | Totalt |
|------------------|--------|-----------|-----------|-----------|-----------|-----------|-----------|--------|--------|
| <b>Riket</b>     |        |           |           |           |           |           |           |        |        |
| Hyra             | 4020   | 3540      | 3550      | 3870      | 3860      | 4540      | 4650      | 4340   | 3950   |
| Hyra per kvm     | 751    | 729       | 700       | 673       | 685       | 752       | 772       | 1048   | 717    |
| Bostadsyta       | 67     | 60        | 62        | 70        | 68        | 73        | 73        | 53     | 67     |
| <b>Stockholm</b> |        |           |           |           |           |           |           |        |        |
| Hyra             | 4130   | 3570      | 3850      | 4420      | 4120      | 5030      | 5520      | 7330   | 4180   |
| Hyra per kvm     | 848    | 789       | 732       | 721       | 753       | 854       | 884       | 1227   | 795    |
| Bostadsyta       | 60     | 56        | 64        | 75        | 67        | 72        | 76        | 74     | 64     |
| <b>Malmö</b>     |        |           |           |           |           |           |           |        |        |
| Hyra             | 4510   | 4060      | 3990      | 4350      | 4150      | 5560      | 5870      | 5980   | 4410   |
| Hyra per kvm     | 771    | 773       | 755       | 703       | 729       | 826       | 865       | 1230   | 760    |
| Bostadsyta       | 72     | 65        | 66        | 76        | 69        | 83        | 82        | 59     | 71     |
| <b>Göteborg</b>  |        |           |           |           |           |           |           |        |        |
| Hyra             | 4390   | 3820      | 3790      | 4280      | 4000      | 5660      | 5940      | 5100   | 4230   |
| Hyra per kvm     | 840    | 831       | 770       | 723       | 743       | 894       | 976       | 1127   | 789    |
| Bostadsyta       | 64     | 55        | 60        | 72        | 66        | 77        | 74        | 58     | 66     |

### 23. Antal bostadsrättslägenheter efter region, färdigställandeår och lägenhetstyp år 1999

Number of dwellings in housing co-operatives by region, year of completion and size of dwelling in 1999

|  | 1 rum och kök | 2 rum och kök | 3 rum och kök | 4 rum och kök | 5+rum och kök | Övriga | Totalt |
|--|---------------|---------------|---------------|---------------|---------------|--------|--------|
| <b>Riket</b>   |               |               |               |               |               |        |        |
| - 1940   | 18100         | 22000         | 11700         | 6060          | 4640          | 8950   | 71500  |
| 1941 - 1950  | 10500         | 41800         | 18800         | 2750          | 890           | 2530   | 77400  |
| 1951 - 1960  | 13900         | 51100         | 43800         | 13200         | 4110          | 8900   | 135000 |
| 1961 - 1970  | 15500         | 51200         | 78500         | 29500         | 6280          | 9670   | 191000 |
| 1971 - 1980  | 5110          | 24900         | 35300         | 13600         | 3430          | 3220   | 85600  |
| 1981 - 1985  | 720           | 11500         | 15000         | 13300         | 6270          | 430    | 47300  |
| 1986 - 1990  | 1020          | 15500         | 15300         | 13700         | 4660          | 490    | 50600  |
| 1991 - 1995  | 1050          | 11900         | 13600         | 15900         | 4920          | 250    | 47600  |
| 1991 -   | 1230          | 14000         | 16100         | 17900         | 5690          | 460    | 55500  |
| Totalt   | 66200         | 232000        | 235000        | 110000        | 36000         | 34600  | 714000 |
| <b>Storstockholm</b>   |               |               |               |               |               |        |        |
| - 1940   | 11500         | 10600         | 6310          | 3890          | 3150          | 6910   | 42300  |
| 1941 - 1950  | 3140          | 7820          | 3430          | 450           | 170           | 520    | 15500  |
| 1951 - 1960  | 2070          | 5820          | 8540          | 3160          | 1320          | 1530   | 22400  |
| 1961 - 1970  | 2950          | 8730          | 15700         | 9220          | 2010          | 1990   | 40600  |
| 1971 - 1980  | 1290          | 5570          | 8530          | 3410          | 870           | 1390   | 21100  |
| 1981 - 1985  | 200           | 2320          | 3720          | 3090          | 1210          | 100    | 10600  |
| 1986 - 1990  | 480           | 4250          | 3220          | 3160          | 1130          | 110    | 12300  |
| 1991 - 1995  | 470           | 3780          | 3180          | 4040          | 1620          | 87     | 13200  |
| 1991 -   | 620           | 5240          | 4620          | 5220          | 2130          | 250    | 18100  |
| Totalt   | 22200         | 50300         | 54100         | 31600         | 12000         | 12800  | 183000 |
| <b>Storgöteborg</b>  |               |               |               |               |               |        |        |
| - 1940   | 1030          | 2750          | 1580          | 570           | 410           | 460    | 6790   |
| 1941 - 1950  | 870           | 3240          | 1480          | 190           | 74            | 190    | 6040   |
| 1951 - 1960  | 760           | 4630          | 3480          | 1110          | 120           | 370    | 10500  |
| 1961 - 1970  | 1490          | 4730          | 6280          | 3650          | 1220          | 1230   | 18600  |
| 1971 - 1980  | 470           | 2870          | 2820          | 1390          | 150           | 220    | 7930   |
| 1981 - 1985  | 58            | 1050          | 1440          | 1080          | 270           | 110    | 4000   |
| 1986 - 1990  | 44            | 1010          | 1100          | 1040          | 250           | 120    | 3570   |
| 1991 - 1995  | 73            | 930           | 950           | 940           | 290           | 6      | 3180   |
| 1991 -   | 84            | 1100          | 1290          | 1310          | 400           | 7      | 4200   |
| Totalt   | 4800          | 21400         | 19500         | 10300         | 2900          | 2710   | 61600  |
| <b>Storstockholm + Storgöteborg + övriga större kommuner</b> |               |               |               |               |               |        |        |
| - 1940   | 17300         | 20000         | 11000         | 5670          | 4520          | 8620   | 67200  |
| 1941 - 1950  | 7200          | 24700         | 13100         | 1600          | 710           | 1880   | 49100  |
| 1951 - 1960  | 6850          | 26700         | 24400         | 8650          | 3090          | 5490   | 75200  |
| 1961 - 1970  | 8890          | 30100         | 48300         | 22600         | 5100          | 5620   | 121000 |
| 1971 - 1980  | 3130          | 18200         | 24900         | 10700         | 2630          | 2360   | 62000  |
| 1981 - 1985  | 420           | 7370          | 10500         | 9310          | 4610          | 370    | 32600  |
| 1986 - 1990  | 770           | 9100          | 8650          | 7740          | 3130          | 350    | 29700  |
| 1991 - 1995  | 690           | 7970          | 7780          | 9320          | 3360          | 140    | 29300  |
| 1991 -   | 850           | 9990          | 10100         | 11200         | 4110          | 340    | 36600  |
| Totalt   | 45400         | 146000        | 151000        | 77500         | 27900         | 25000  | 473000 |

**23 Forts**

|                               | 1 rum och kök | 2 rum och kök | 3 rum och kök | 4 rum och kök | 5+rum och kök | Övriga | Totalt |
|-------------------------------|---------------|---------------|---------------|---------------|---------------|--------|--------|
| <b>Övriga större kommuner</b> |               |               |               |               |               |        |        |
| - 1940                        | 4770          | 6700          | 3150          | 1210          | 960           | 1240   | 18000  |
| 1941 - 1950                   | 3190          | 13600         | 8170          | 960           | 460           | 1170   | 27600  |
| 1951 - 1960                   | 4010          | 16200         | 12400         | 4380          | 1650          | 3590   | 42200  |
| 1961 - 1970                   | 4450          | 16700         | 26400         | 9770          | 1870          | 2400   | 61500  |
| 1971 - 1980                   | 1360          | 9800          | 13600         | 5910          | 1600          | 750    | 33000  |
| 1981 - 1985                   | 160           | 4000          | 5370          | 5150          | 3130          | 160    | 18000  |
| 1986 - 1990                   | 240           | 3840          | 4330          | 3530          | 1750          | 120    | 13800  |
| 1991 - 1995                   | 140           | 3270          | 3640          | 4340          | 1450          | 49     | 12900  |
| 1991 -                        | 150           | 3650          | 4220          | 4660          | 1580          | 81     | 14300  |
| Totalt                        | 18300         | 74500         | 77600         | 35600         | 13000         | 9510   | 228000 |
| <b>Övriga kommuner</b>        |               |               |               |               |               |        |        |
| - 1940                        | 830           | 1990          | 650           | 390           | 120           | 330    | 4310   |
| 1941 - 1950                   | 3350          | 17200         | 5760          | 1150          | 180           | 650    | 28300  |
| 1951 - 1960                   | 7090          | 24400         | 19400         | 4590          | 1020          | 3410   | 60000  |
| 1961 - 1970                   | 6650          | 21000         | 30200         | 6910          | 1180          | 4040   | 70000  |
| 1971 - 1980                   | 1980          | 6660          | 10400         | 2920          | 800           | 860    | 23600  |
| 1981 - 1985                   | 300           | 4170          | 4430          | 4020          | 1660          | 63     | 14700  |
| 1986 - 1990                   | 250           | 6390          | 6670          | 5930          | 1530          | 140    | 20900  |
| 1991 - 1995                   | 360           | 3920          | 5770          | 6610          | 1560          | 110    | 18300  |
| 1991 -                        | 380           | 4040          | 5990          | 6740          | 1580          | 120    | 18800  |
| Totalt                        | 20800         | 85900         | 83500         | 32600         | 8070          | 9610   | 241000 |

## 24. Genomsnittlig årsavgift per lägenhet samt konfidensintervall efter region, färdigställandeår och lägenhetstyp år 1999 för bostadsrättslägenheter. Kr

Average annual fee per dwelling, with standard error, by region, year of completion and size of dwelling in 1999 (dwellings in housing co-operatives). SEK

|                      | 1 rum och kök | 2 rum och kök | 3 rum och kök | 4 rum och kök | 5+rum och kök | Övriga        | Totalt       |
|----------------------|---------------|---------------|---------------|---------------|---------------|---------------|--------------|
| <b>Riket</b>         |               |               |               |               |               |               |              |
| - 1940               | 19782 ± 1423  | 29381 ± 1611  | 38123 ± 1968  | 45678 ± 2922  | 58457 ± 3499  | 19651 ± 1602  | 30426 ± 939  |
| 1941 - 1950          | 21950 ± 1301  | 29369 ± 1485  | 32973 ± 2419  | 44770 ± 3940  | 42361 ± 10013 | 16888 ± 2007  | 29524 ± 1117 |
| 1951 - 1960          | 20498 ± 933   | 27775 ± 1299  | 33472 ± 1597  | 38737 ± 2100  | 43379 ± 2194  | 15520 ± 748   | 29614 ± 815  |
| 1961 - 1970          | 22053 ± 1044  | 29679 ± 1092  | 36392 ± 1207  | 42801 ± 1505  | 45607 ± 3058  | 19950 ± 1499  | 33886 ± 671  |
| 1971 - 1980          | 25226 ± 1371  | 33660 ± 1339  | 41585 ± 1173  | 51336 ± 1890  | 61695 ± 2496  | 25381 ± 1667  | 40053 ± 771  |
| 1981 - 1985          | 33963 ± 2389  | 45117 ± 1630  | 55390 ± 1474  | 66258 ± 1659  | 68850 ± 2621  | 39166 ± 3378  | 57258 ± 879  |
| 1986 - 1990          | 40187 ± 1837  | 49580 ± 1449  | 58362 ± 1368  | 71784 ± 1662  | 76680 ± 2865  | 49248 ± 3460  | 60528 ± 910  |
| 1991 - 1995          | 44095 ± 3346  | 55104 ± 2296  | 64782 ± 2121  | 76009 ± 2357  | 83428 ± 2543  | 50821 ± 5808  | 67519 ± 1206 |
| 1991 -               | 42829 ± 2969  | 54593 ± 2100  | 64635 ± 1931  | 75457 ± 2119  | 82200 ± 2347  | 48388 ± 6551  | 66778 ± 1088 |
| Totalt               | 22128 ± 583   | 33205 ± 567   | 41026 ± 642   | 55326 ± 812   | 62332 ± 1477  | 20045 ± 731   | 38992 ± 348  |
| <b>Storstockholm</b> |               |               |               |               |               |               |              |
| - 1940               | 19182 ± 2144  | 29145 ± 2903  | 36572 ± 2957  | 41512 ± 4103  | 58675 ± 4404  | 19282 ± 1965  | 29268 ± 1401 |
| 1941 - 1950          | 23150 ± 2481  | 32273 ± 3589  | 35210 ± 6199  | 36312 ± 7805  | 49004 ± 8572  | 20633 ± 1783  | 30989 ± 2552 |
| 1951 - 1960          | 21147 ± 2455  | 27531 ± 3445  | 35255 ± 5453  | 39577 ± 2607  | 44789 ± 4986  | 17412 ± 2157  | 31906 ± 2462 |
| 1961 - 1970          | 24847 ± 2612  | 33717 ± 2769  | 39639 ± 3586  | 45250 ± 3192  | 43751 ± 5160  | 19131 ± 2814  | 37762 ± 1778 |
| 1971 - 1980          | 26392 ± 3067  | 36582 ± 3707  | 46462 ± 3258  | 52931 ± 4309  | 69316 ± 4565  | 27069 ± 3280  | 43332 ± 1893 |
| 1981 - 1985          | 37983 ± 5180  | 49531 ± 4641  | 60399 ± 3566  | 73124 ± 2860  | 79879 ± 6517  | 42791 ± 4137  | 63346 ± 2162 |
| 1986 - 1990          | 43267 ± 2210  | 56802 ± 2680  | 70158 ± 2534  | 81686 ± 4308  | 87265 ± 6513  | 58160 ± 6770  | 68926 ± 1814 |
| 1991 - 1995          | 48415 ± 5554  | 61862 ± 3748  | 74958 ± 3309  | 86910 ± 3994  | 94568 ± 5146  | 54545 ± 10605 | 76189 ± 2021 |
| 1991 -               | 45218 ± 4445  | 59549 ± 3416  | 72606 ± 3414  | 83400 ± 3386  | 89797 ± 4550  | 50330 ± 11058 | 72713 ± 1796 |
| Totalt               | 22508 ± 1309  | 37499 ± 1403  | 45451 ± 1701  | 57591 ± 1826  | 65626 ± 2747  | 21059 ± 1332  | 42187 ± 800  |
| <b>Storgöteborg</b>  |               |               |               |               |               |               |              |
| - 1940               | 20499 ± 1355  | 28490 ± 3385  | 39603 ± 3967  | 49621 ± 3888  | 62300 ± 10637 | 22574 ± 2755  | 33255 ± 2010 |
| 1941 - 1950          | 23273 ± 2277  | 27042 ± 3305  | 34542 ± 5203  | 47499 ± 12375 | 66309 ± 14496 | 17043 ± 5773  | 29148 ± 2457 |
| 1951 - 1960          | 19278 ± 3168  | 27438 ± 2920  | 31716 ± 2836  | 37205 ± 2356  | 36926 ± 2616  | 15950 ± 1475  | 28995 ± 1704 |
| 1961 - 1970          | 20944 ± 1716  | 29451 ± 2023  | 34726 ± 2143  | 43459 ± 2960  | 40734 ± 8273  | 20425 ± 2281  | 33444 ± 1237 |
| 1971 - 1980          | 24283 ± 2551  | 33084 ± 2056  | 39943 ± 2026  | 51531 ± 4296  | 58993 ± 8600  | 20984 ± 1652  | 38404 ± 1427 |
| 1981 - 1985          | 35814 ± 1481  | 45769 ± 1901  | 56104 ± 2474  | 71177 ± 3225  | 75584 ± 5302  | 36687 ± 4288  | 57981 ± 1839 |
| 1986 - 1990          | 37125 ± 2088  | 48261 ± 3746  | 61832 ± 3638  | 74351 ± 2621  | 85139 ± 3271  | 52799 ± 7249  | 62637 ± 2136 |
| 1991 - 1995          | 34067 ± 14084 | 58580 ± 5723  | 64677 ± 6848  | 78909 ± 5736  | 94018 ± 4009  | 38722 ± 491   | 69001 ± 3250 |
| 1991 -               | 34506 ± 12628 | 56343 ± 5012  | 63784 ± 5237  | 77647 ± 4712  | 87732 ± 4010  | 38809 ± 512   | 67834 ± 2662 |
| Totalt               | 21904 ± 948   | 32088 ± 1176  | 40363 ± 1259  | 54618 ± 1850  | 58904 ± 7196  | 22155 ± 1764  | 38514 ± 712  |

## 24 Forts

|  | 1 rum och kök | 2 rum och kök | 3 rum och kök | 4 rum och kök | 5+rum och kök | Övriga       | Totalt       |
|--|---------------|---------------|---------------|---------------|---------------|--------------|--------------|
| <b>Storstockholm + Storgöteborg + övriga större kommuner</b> |               |               |               |               |               |              |              |
| - 1940   | 19596 ± 1486  | 29134 ± 1758  | 37760 ± 2082  | 44968 ± 3055  | 58081 ± 3535  | 19586 ± 1652 | 30153 ± 989  |
| 1941 - 1950  | 22509 ± 1709  | 30225 ± 2107  | 33144 ± 2993  | 46065 ± 6063  | 43016 ± 12569 | 16993 ± 2468 | 30067 ± 1486 |
| 1951 - 1960  | 20194 ± 1345  | 28305 ± 1837  | 33766 ± 2443  | 37630 ± 1482  | 42640 ± 2521  | 15216 ± 875  | 30046 ± 1130 |
| 1961 - 1970  | 23027 ± 1364  | 30177 ± 1371  | 37415 ± 1598  | 43270 ± 1885  | 45397 ± 3624  | 19189 ± 1675 | 35135 ± 858  |
| 1971 - 1980  | 26416 ± 1779  | 34314 ± 1743  | 42042 ± 1505  | 51886 ± 2347  | 63092 ± 3073  | 25960 ± 2212 | 40961 ± 989  |
| 1981 - 1985  | 38244 ± 2975  | 45856 ± 2257  | 56995 ± 1919  | 68212 ± 2125  | 70273 ± 3448  | 39752 ± 3933 | 59122 ± 1144 |
| 1986 - 1990  | 42151 ± 1631  | 52545 ± 1758  | 61995 ± 1734  | 75239 ± 2414  | 79020 ± 4025  | 53466 ± 3553 | 63726 ± 1093 |
| 1991 - 1995  | 44843 ± 4853  | 58392 ± 2358  | 68421 ± 2255  | 81237 ± 2301  | 86243 ± 3507  | 54013 ± 6906 | 71192 ± 1286 |
| 1991 -   | 43169 ± 3919  | 57076 ± 2190  | 67493 ± 2090  | 79572 ± 2023  | 84074 ± 3069  | 48841 ± 8378 | 69466 ± 1148 |
| Totalt   | 22286 ± 753   | 34239 ± 732   | 42034 ± 826   | 55443 ± 1018  | 62337 ± 1802  | 20111 ± 862  | 39965 ± 427  |
| <b>Övriga större kommuner</b>                                |               |               |               |               |               |              |              |
| - 1940   | 20399 ± 1457  | 29381 ± 2155  | 39215 ± 3831  | 53924 ± 4777  | 54343 ± 6330  | 20160 ± 3433 | 31066 ± 1398 |
| 1941 - 1950  | 21672 ± 2826  | 29806 ± 3070  | 32023 ± 3877  | 50384 ± 7879  | 37038 ± 16802 | 15354 ± 3499 | 29749 ± 2142 |
| 1951 - 1960  | 19877 ± 1811  | 28829 ± 2620  | 33315 ± 2848  | 36330 ± 2286  | 41334 ± 2669  | 14207 ± 954  | 29318 ± 1462 |
| 1961 - 1970  | 22518 ± 2027  | 28526 ± 1809  | 36734 ± 1898  | 41331 ± 2916  | 50216 ± 3925  | 18601 ± 2892 | 33913 ± 1115 |
| 1971 - 1980  | 27182 ± 2721  | 33385 ± 2403  | 39700 ± 1731  | 51366 ± 3298  | 60092 ± 4458  | 25355 ± 3258 | 40061 ± 1351 |
| 1981 - 1985  | 39427 ± 4097  | 43748 ± 3075  | 54873 ± 2745  | 64647 ± 3184  | 66104 ± 4074  | 39827 ± 8077 | 56877 ± 1579 |
| 1986 - 1990  | 40867 ± 2688  | 48968 ± 2669  | 55961 ± 2325  | 69736 ± 3318  | 72848 ± 5156  | 50002 ± 4103 | 59363 ± 1533 |
| 1991 - 1995  | 38394 ± 2217  | 54328 ± 3291  | 63692 ± 3073  | 76450 ± 2804  | 75433 ± 4850  | 55026 ± 4863 | 66625 ± 1773 |
| 1991 -   | 39426 ± 2201  | 53752 ± 3047  | 63040 ± 2685  | 75823 ± 2621  | 75429 ± 4534  | 45132 ± 4314 | 65851 ± 1610 |
| Totalt   | 22116 ± 949   | 32653 ± 1054  | 40073 ± 1046  | 53773 ± 1445  | 60072 ± 2354  | 18251 ± 1205 | 38576 ± 585  |
| <b>Övriga kommuner</b>                                       |               |               |               |               |               |              |              |
| - 1940   | 23656 ± 2308  | 31866 ± 1835  | 44278 ± 2428  | 55939 ± 6800  | 72720 ± 16200 | 21362 ± 5145 | 34678 ± 1937 |
| 1941 - 1950  | 20749 ± 1641  | 28140 ± 1937  | 32584 ± 4047  | 42960 ± 3930  | 39798 ± 6563  | 16585 ± 3138 | 28581 ± 1612 |
| 1951 - 1960  | 20791 ± 1290  | 27196 ± 1825  | 33102 ± 1885  | 40825 ± 5004  | 45628 ± 4064  | 16009 ± 1330 | 29074 ± 1163 |
| 1961 - 1970  | 20751 ± 1428  | 28967 ± 1782  | 34754 ± 1788  | 41264 ± 1783  | 46511 ± 4072  | 21009 ± 2493 | 31734 ± 1056 |
| 1971 - 1980  | 23342 ± 2181  | 31872 ± 1348  | 40487 ± 1675  | 49321 ± 1919  | 57115 ± 2965  | 23787 ± 1606 | 37667 ± 1028 |
| 1981 - 1985  | 28037 ± 1964  | 43812 ± 2103  | 51571 ± 2020  | 61734 ± 2440  | 64897 ± 2920  | 35805 ± 4209 | 53106 ± 1256 |
| 1986 - 1990  | 34209 ± 3717  | 45354 ± 2287  | 53652 ± 2319  | 67276 ± 2085  | 71901 ± 3138  | 38707 ± 3463 | 55982 ± 1463 |
| 1991 - 1995  | 42685 ± 4054  | 48410 ± 4949  | 59881 ± 3640  | 68635 ± 4219  | 77378 ± 3175  | 46591 ± 8474 | 61656 ± 2323 |
| 1991 -   | 42068 ± 4441  | 48444 ± 4806  | 59797 ± 3522  | 68618 ± 4140  | 77322 ± 3146  | 47076 ± 7673 | 61552 ± 2265 |
| Totalt   | 21784 ± 862   | 31445 ± 896   | 39203 ± 1019  | 55049 ± 1303  | 62314 ± 2146  | 19872 ± 1394 | 37079 ± 598  |

Värdet till höger om ± anger ett 95 %-konfidensintervall omkring skattningen.

## 25. Genomsnittlig årsavgift per m<sup>2</sup> bostadsyta samt konfidensintervall efter region, färdigställandeår och lägenhetstyp år 1999 för bostadsrättslägenheter. Kr

Average annual fee per square metre of floor space, with standard error, by region, year of completion and size of dwelling in 1999 (dwellings in housing co-operatives). SEK

|                      | 1 rum och kök |     | 2 rum och kök |    | 3 rum och kök |    | 4 rum och kök |     | 5+rum och kök |    | Övriga |     | Totalt |    |
|----------------------|---------------|-----|---------------|----|---------------|----|---------------|-----|---------------|----|--------|-----|--------|----|
| <b>Riket</b>         |               |     |               |    |               |    |               |     |               |    |        |     |        |    |
| - 1940               | 505±          | 33  | 515±          | 28 | 471±          | 31 | 410±          | 25  | 357±          | 20 | 542±   | 31  | 489±   | 14 |
| 1941 - 1950          | 558±          | 41  | 552±          | 32 | 456±          | 32 | 484±          | 34  | 366±          | 86 | 518±   | 55  | 524±   | 21 |
| 1951 - 1960          | 515±          | 23  | 491±          | 22 | 462±          | 20 | 424±          | 24  | 382±          | 23 | 513±   | 22  | 476±   | 12 |
| 1961 - 1970          | 520±          | 21  | 482±          | 15 | 464±          | 15 | 451±          | 17  | 412±          | 19 | 556±   | 34  | 474±   | 8  |
| 1971 - 1980          | 588±          | 30  | 535±          | 21 | 524±          | 16 | 515±          | 19  | 525±          | 20 | 577±   | 41  | 531±   | 10 |
| 1981 - 1985          | 749±          | 49  | 697±          | 24 | 684±          | 19 | 640±          | 17  | 576±          | 22 | 720±   | 38  | 662±   | 10 |
| 1986 - 1990          | 856±          | 34  | 765±          | 23 | 705±          | 15 | 681±          | 17  | 643±          | 21 | 885±   | 42  | 716±   | 10 |
| 1991 - 1995          | 1042±         | 107 | 845±          | 34 | 777±          | 24 | 719±          | 23  | 685±          | 24 | 1067±  | 147 | 772±   | 15 |
| 1991 -               | 1023±         | 95  | 850±          | 31 | 783±          | 22 | 718±          | 21  | 678±          | 22 | 1110±  | 190 | 776±   | 13 |
| Totalt               | 543±          | 14  | 557±          | 10 | 524±          | 8  | 549±          | 8   | 512±          | 11 | 555±   | 16  | 541±   | 5  |
| <b>Storstockholm</b> |               |     |               |    |               |    |               |     |               |    |        |     |        |    |
| - 1940               | 502±          | 50  | 503±          | 51 | 446±          | 48 | 374±          | 37  | 346±          | 27 | 535±   | 38  | 476±   | 22 |
| 1941 - 1950          | 582±          | 74  | 598±          | 70 | 479±          | 73 | 387±          | 62  | 405±          | 70 | 688±   | 87  | 563±   | 45 |
| 1951 - 1960          | 574±          | 71  | 494±          | 61 | 471±          | 58 | 433±          | 34  | 390±          | 40 | 578±   | 60  | 484±   | 29 |
| 1961 - 1970          | 578±          | 57  | 549±          | 40 | 501±          | 43 | 482±          | 37  | 386±          | 38 | 541±   | 78  | 509±   | 22 |
| 1971 - 1980          | 629±          | 68  | 592±          | 59 | 588±          | 44 | 533±          | 41  | 572±          | 33 | 624±   | 81  | 584±   | 26 |
| 1981 - 1985          | 859±          | 133 | 780±          | 68 | 760±          | 48 | 716±          | 35  | 665±          | 56 | 868±   | 44  | 744±   | 25 |
| 1986 - 1990          | 920±          | 39  | 890±          | 46 | 833±          | 25 | 804±          | 44  | 734±          | 51 | 871±   | 50  | 840±   | 21 |
| 1991 - 1995          | 1158±         | 134 | 956±          | 55 | 913±          | 48 | 834±          | 39  | 771±          | 39 | 1041±  | 89  | 894±   | 24 |
| 1991 -               | 1097±         | 106 | 943±          | 51 | 902±          | 45 | 808±          | 34  | 741±          | 35 | 1164±  | 314 | 878±   | 23 |
| Totalt               | 566±          | 31  | 626±          | 23 | 574±          | 21 | 577±          | 19  | 514±          | 21 | 575±   | 29  | 584±   | 10 |
| <b>Storgöteborg</b>  |               |     |               |    |               |    |               |     |               |    |        |     |        |    |
| - 1940               | 537±          | 33  | 527±          | 49 | 513±          | 65 | 440±          | 37  | 387±          | 66 | 659±   | 66  | 518±   | 27 |
| 1941 - 1950          | 611±          | 69  | 523±          | 73 | 513±          | 65 | 510±          | 120 | 539±          | 74 | 471±   | 63  | 532±   | 44 |
| 1951 - 1960          | 493±          | 63  | 511±          | 53 | 467±          | 43 | 438±          | 25  | 338±          | 21 | 506±   | 39  | 485±   | 28 |
| 1961 - 1970          | 509±          | 45  | 473±          | 27 | 451±          | 22 | 460±          | 26  | 444±          | 32 | 546±   | 52  | 469±   | 13 |
| 1971 - 1980          | 577±          | 57  | 518±          | 34 | 505±          | 24 | 525±          | 44  | 492±          | 65 | 536±   | 34  | 518±   | 18 |
| 1981 - 1985          | 749±          | 22  | 719±          | 30 | 688±          | 34 | 672±          | 26  | 620±          | 47 | 724±   | 14  | 689±   | 17 |
| 1986 - 1990          | 871±          | 55  | 752±          | 57 | 765±          | 43 | 712±          | 29  | 698±          | 44 | 1011±  | 53  | 751±   | 24 |
| 1991 - 1995          | 795±          | 252 | 863±          | 78 | 802±          | 72 | 711±          | 57  | 780±          | 25 | 953±   | 6   | 791±   | 36 |
| 1991 -               | 814±          | 235 | 849±          | 67 | 797±          | 57 | 721±          | 53  | 735±          | 25 | 937±   | 21  | 781±   | 30 |
| Totalt               | 549±          | 24  | 546±          | 20 | 530±          | 16 | 547±          | 17  | 516±          | 25 | 583±   | 35  | 541±   | 9  |

## 25 Forts

|  | 1 rum och kök |     | 2 rum och kök |    | 3 rum och kök |    | 4 rum och kök |    | 5+rum och kök |     | Övriga |     | Totalt |    |
|--|---------------|-----|---------------|----|---------------|----|---------------|----|---------------|-----|--------|-----|--------|----|
| <b>Storstockholm + Storgöteborg + övriga större kommuner</b> |               |     |               |    |               |    |               |    |               |     |        |     |        |    |
| - 1940   | 501 ±         | 35  | 510 ±         | 31 | 467 ±         | 33 | 401 ±         | 27 | 355 ±         | 20  | 544 ±  | 32  | 485 ±  | 15 |
| 1941 - 1950  | 577 ±         | 50  | 572 ±         | 47 | 455 ±         | 39 | 490 ±         | 48 | 360 ±         | 106 | 520 ±  | 65  | 534 ±  | 28 |
| 1951 - 1960  | 523 ±         | 36  | 502 ±         | 33 | 466 ±         | 29 | 415 ±         | 16 | 378 ±         | 27  | 509 ±  | 28  | 477 ±  | 16 |
| 1961 - 1970  | 533 ±         | 27  | 489 ±         | 20 | 473 ±         | 19 | 457 ±         | 21 | 409 ±         | 22  | 542 ±  | 39  | 479 ±  | 11 |
| 1971 - 1980  | 614 ±         | 38  | 545 ±         | 27 | 529 ±         | 20 | 523 ±         | 23 | 537 ±         | 24  | 595 ±  | 53  | 540 ±  | 13 |
| 1981 - 1985  | 828 ±         | 66  | 716 ±         | 32 | 707 ±         | 24 | 658 ±         | 22 | 592 ±         | 28  | 731 ±  | 43  | 681 ±  | 13 |
| 1986 - 1990  | 898 ±         | 30  | 812 ±         | 27 | 749 ±         | 19 | 723 ±         | 24 | 670 ±         | 28  | 935 ±  | 42  | 759 ±  | 12 |
| 1991 - 1995  | 1049 ±        | 113 | 894 ±         | 35 | 827 ±         | 28 | 769 ±         | 22 | 715 ±         | 29  | 1077 ± | 71  | 820 ±  | 15 |
| 1991 -   | 1024 ±        | 92  | 892 ±         | 33 | 825 ±         | 26 | 759 ±         | 20 | 701 ±         | 25  | 1118 ± | 235 | 816 ±  | 14 |
| Totalt   | 550 ±         | 18  | 574 ±         | 13 | 535 ±         | 10 | 552 ±         | 10 | 510 ±         | 13  | 555 ±  | 18  | 551 ±  | 6  |
| <b>Övriga större kommuner</b>                                |               |     |               |    |               |    |               |    |               |     |        |     |        |    |
| - 1940   | 489 ±         | 34  | 514 ±         | 37 | 485 ±         | 54 | 467 ±         | 35 | 370 ±         | 33  | 552 ±  | 59  | 494 ±  | 20 |
| 1941 - 1950  | 563 ±         | 79  | 569 ±         | 72 | 434 ±         | 53 | 535 ±         | 53 | 314 ±         | 144 | 453 ±  | 66  | 518 ±  | 42 |
| 1951 - 1960  | 501 ±         | 46  | 502 ±         | 46 | 462 ±         | 38 | 396 ±         | 21 | 372 ±         | 42  | 480 ±  | 33  | 472 ±  | 22 |
| 1961 - 1970  | 511 ±         | 34  | 462 ±         | 26 | 461 ±         | 23 | 432 ±         | 30 | 411 ±         | 27  | 540 ±  | 58  | 462 ±  | 14 |
| 1971 - 1980  | 613 ±         | 53  | 526 ±         | 35 | 498 ±         | 23 | 517 ±         | 33 | 521 ±         | 36  | 560 ±  | 64  | 517 ±  | 16 |
| 1981 - 1985  | 819 ±         | 73  | 677 ±         | 42 | 675 ±         | 30 | 620 ±         | 29 | 562 ±         | 33  | 646 ±  | 68  | 641 ±  | 17 |
| 1986 - 1990  | 860 ±         | 56  | 742 ±         | 31 | 683 ±         | 27 | 654 ±         | 29 | 625 ±         | 30  | 911 ±  | 78  | 690 ±  | 16 |
| 1991 - 1995  | 815 ±         | 44  | 831 ±         | 51 | 758 ±         | 34 | 721 ±         | 24 | 639 ±         | 45  | 1157 ± | 183 | 753 ±  | 20 |
| 1991 -   | 835 ±         | 43  | 832 ±         | 46 | 750 ±         | 30 | 715 ±         | 23 | 637 ±         | 42  | 992 ±  | 101 | 749 ±  | 19 |
| Totalt   | 530 ±         | 21  | 548 ±         | 20 | 509 ±         | 13 | 532 ±         | 13 | 506 ±         | 19  | 520 ±  | 24  | 527 ±  | 9  |
| <b>Övriga kommuner</b>                                       |               |     |               |    |               |    |               |    |               |     |        |     |        |    |
| - 1940   | 598 ±         | 53  | 562 ±         | 25 | 539 ±         | 24 | 546 ±         | 51 | 442 ±         | 39  | 496 ±  | 62  | 556 ±  | 18 |
| 1941 - 1950  | 516 ±         | 63  | 524 ±         | 39 | 458 ±         | 54 | 475 ±         | 45 | 389 ±         | 39  | 510 ±  | 98  | 507 ±  | 28 |
| 1951 - 1960  | 508 ±         | 29  | 479 ±         | 29 | 456 ±         | 25 | 442 ±         | 58 | 393 ±         | 44  | 519 ±  | 36  | 473 ±  | 16 |
| 1961 - 1970  | 502 ±         | 32  | 472 ±         | 22 | 449 ±         | 21 | 430 ±         | 20 | 423 ±         | 38  | 575 ±  | 58  | 466 ±  | 13 |
| 1971 - 1980  | 546 ±         | 50  | 506 ±         | 21 | 509 ±         | 25 | 488 ±         | 17 | 489 ±         | 19  | 528 ±  | 29  | 509 ±  | 14 |
| 1981 - 1985  | 639 ±         | 46  | 665 ±         | 33 | 630 ±         | 35 | 598 ±         | 25 | 529 ±         | 27  | 656 ±  | 64  | 620 ±  | 16 |
| 1986 - 1990  | 728 ±         | 63  | 697 ±         | 36 | 648 ±         | 22 | 627 ±         | 23 | 588 ±         | 26  | 760 ±  | 60  | 654 ±  | 15 |
| 1991 - 1995  | 1029 ±        | 235 | 744 ±         | 72 | 709 ±         | 35 | 649 ±         | 42 | 621 ±         | 44  | 1052 ± | 333 | 696 ±  | 28 |
| 1991 -   | 1022 ±        | 231 | 745 ±         | 70 | 711 ±         | 34 | 649 ±         | 41 | 621 ±         | 44  | 1088 ± | 294 | 697 ±  | 27 |
| Totalt   | 529 ±         | 23  | 528 ±         | 14 | 504 ±         | 12 | 541 ±         | 14 | 517 ±         | 18  | 553 ±  | 30  | 522 ±  | 8  |

Värdet till höger om ± anger ett 95 %-konfidensintervall omkring skattningen.



## 26. Genomsnittlig avgift per lägenhet i januari 2000 samt konfidensintervall efter region, färdigställandeår och lägenhetstyp för bostadsrättslägenheter. Kr

Average fee per dwelling in January 2000, with standard error, by region, year of completion and size of dwelling (dwellings in housing co-operatives). SEK

|  | 1 rum och kök | 2 rum och kök | 3 rum och kök | 4 rum och kök | 5+rum och kök | Övriga     | Totalt     |
|--|---------------|---------------|---------------|---------------|---------------|------------|------------|
| <b>Riket</b>   |               |               |               |               |               |            |            |
| - 1940   | 1654 ± 117    | 2464 ± 136    | 3194 ± 161    | 3782 ± 239    | 4873 ± 289    | 1645 ± 138 | 2543 ± 78  |
| 1941 - 1950  | 1893 ± 117    | 2502 ± 136    | 2807 ± 206    | 3755 ± 333    | 3604 ± 871    | 1470 ± 166 | 2520 ± 99  |
| 1951 - 1960  | 1750 ± 79     | 2379 ± 108    | 2838 ± 134    | 3296 ± 174    | 3686 ± 192    | 1317 ± 66  | 2522 ± 68  |
| 1961 - 1970  | 1867 ± 90     | 2516 ± 95     | 3090 ± 100    | 3628 ± 126    | 3868 ± 249    | 1677 ± 124 | 2874 ± 57  |
| 1971 - 1980  | 2151 ± 114    | 2874 ± 116    | 3536 ± 96     | 4348 ± 159    | 5177 ± 205    | 2121 ± 140 | 3402 ± 65  |
| 1981 - 1985  | 2864 ± 187    | 3797 ± 138    | 4627 ± 116    | 5569 ± 140    | 5820 ± 193    | 3228 ± 269 | 4807 ± 73  |
| 1986 - 1990  | 3377 ± 145    | 4227 ± 114    | 4972 ± 111    | 6127 ± 118    | 6668 ± 242    | 4082 ± 292 | 5167 ± 74  |
| 1991 - 1995  | 3734 ± 275    | 4722 ± 161    | 5508 ± 167    | 6517 ± 181    | 7094 ± 201    | 4176 ± 499 | 5766 ± 93  |
| 1991 -   | 3626 ± 242    | 4670 ± 151    | 5488 ± 153    | 6463 ± 163    | 6994 ± 187    | 4016 ± 545 | 5696 ± 85  |
| Totalt   | 1877 ± 50     | 2825 ± 49     | 3479 ± 54     | 4691 ± 68     | 5290 ± 124    | 1688 ± 62  | 3308 ± 30  |
| <b>Storstockholm + Storgöteborg + övriga större kommuner</b> |               |               |               |               |               |            |            |
| - 1940   | 1637 ± 122    | 2443 ± 148    | 3167 ± 171    | 3727 ± 249    | 4840 ± 292    | 1640 ± 142 | 2520 ± 83  |
| 1941 - 1950  | 1912 ± 138    | 2585 ± 198    | 2813 ± 249    | 3844 ± 500    | 3572 ± 1042   | 1456 ± 210 | 2563 ± 132 |
| 1951 - 1960  | 1726 ± 114    | 2403 ± 150    | 2862 ± 203    | 3211 ± 130    | 3603 ± 214    | 1282 ± 79  | 2550 ± 94  |
| 1961 - 1970  | 1946 ± 118    | 2536 ± 123    | 3175 ± 133    | 3667 ± 158    | 3856 ± 296    | 1612 ± 140 | 2971 ± 73  |
| 1971 - 1980  | 2235 ± 149    | 2930 ± 152    | 3572 ± 124    | 4402 ± 198    | 5290 ± 249    | 2173 ± 185 | 3479 ± 84  |
| 1981 - 1985  | 3192 ± 249    | 3867 ± 197    | 4740 ± 149    | 5720 ± 178    | 5924 ± 253    | 3275 ± 313 | 4952 ± 94  |
| 1986 - 1990  | 3529 ± 136    | 4474 ± 129    | 5279 ± 140    | 6451 ± 149    | 6958 ± 337    | 4423 ± 312 | 5454 ± 83  |
| 1991 - 1995  | 3827 ± 404    | 4958 ± 189    | 5800 ± 180    | 6951 ± 171    | 7349 ± 283    | 4574 ± 538 | 6064 ± 102 |
| 1991 -   | 3678 ± 325    | 4846 ± 177    | 5715 ± 170    | 6802 ± 152    | 7169 ± 249    | 4123 ± 693 | 5911 ± 92  |
| Totalt   | 1880 ± 63     | 2902 ± 64     | 3559 ± 69     | 4701 ± 85     | 5290 ± 151    | 1689 ± 73  | 3384 ± 36  |
| <b>Övriga kommuner</b>                                       |               |               |               |               |               |            |            |
| - 1940   | 1989 ± 195    | 2677 ± 149    | 3658 ± 215    | 4579 ± 581    | 6127 ± 1330   | 1788 ± 431 | 2895 ± 163 |
| 1941 - 1950  | 1852 ± 212    | 2385 ± 164    | 2791 ± 364    | 3631 ± 371    | 3757 ± 553    | 1517 ± 175 | 2445 ± 140 |
| 1951 - 1960  | 1774 ± 107    | 2353 ± 155    | 2810 ± 160    | 3458 ± 408    | 3938 ± 370    | 1375 ± 114 | 2489 ± 98  |
| 1961 - 1970  | 1761 ± 117    | 2487 ± 148    | 2953 ± 149    | 3503 ± 144    | 3918 ± 336    | 1768 ± 203 | 2705 ± 89  |
| 1971 - 1980  | 2018 ± 180    | 2719 ± 109    | 3447 ± 137    | 4152 ± 160    | 4798 ± 262    | 1977 ± 129 | 3200 ± 85  |
| 1981 - 1985  | 2411 ± 143    | 3672 ± 154    | 4359 ± 171    | 5220 ± 211    | 5532 ± 217    | 2961 ± 334 | 4486 ± 105 |
| 1986 - 1990  | 2914 ± 274    | 3879 ± 187    | 4573 ± 191    | 5714 ± 178    | 6065 ± 258    | 3229 ± 282 | 4762 ± 123 |
| 1991 - 1995  | 3561 ± 333    | 4220 ± 286    | 5115 ± 283    | 5878 ± 325    | 6540 ± 202    | 3647 ± 616 | 5280 ± 175 |
| 1991 -   | 3509 ± 365    | 4217 ± 278    | 5103 ± 274    | 5878 ± 319    | 6535 ± 201    | 3707 ± 561 | 5269 ± 171 |
| Totalt   | 1869 ± 76     | 2693 ± 75     | 3333 ± 86     | 4665 ± 107    | 5289 ± 174    | 1685 ± 113 | 3158 ± 51  |

Värdet till höger om ± anger ett 95 %-konfidensintervall omkring skattningen.

## 27. Förändring i avgift per lägenhet mellan januari 1999 och januari 2000 efter region, färdigställandeår och lägenhetstyp för bostadsrättslägenheter. Procent

Change in fee per dwelling between January 1999 and January 2000 by region, year of completion and size of dwelling (dwellings in housing co-operatives). Per cent

|  | 1 rum och kök | 2 rum och kök | 3 rum och kök | 4 rum och kök | 5+rum och kök | Övriga | Totalt |
|--|---------------|---------------|---------------|---------------|---------------|--------|--------|
| <b>Riket</b>   |               |               |               |               |               |        |        |
| - 1940   | 0,9           | 0,2           | 1,0           | 0,0           | 0,4           | 0,6    | 0,5    |
| 1941 - 1950  | 0,8           | 1,5           | 1,2           | -0,1          | 0,0           | 0,4    | 1,2    |
| 1951 - 1960  | 1,4           | 0,2           | 0,3           | 0,6           | 1,5           | 0,0    | 0,5    |
| 1961 - 1970  | -0,1          | -0,2          | 0,2           | 0,3           | 0,6           | 0,4    | 0,1    |
| 1971 - 1980  | -0,1          | -0,2          | 0,1           | -0,2          | -0,5          | -0,1   | -0,1   |
| 1981 - 1985  | -1,0          | -0,9          | -1,2          | -1,2          | -1,5          | -1,8   | -1,1   |
| 1986 - 1990  | -0,9          | 0,3           | -0,1          | 0,0           | -1,1          | -0,8   | 0,0    |
| 1991 - 1995  | 1,5           | 0,6           | 0,8           | 0,8           | 0,3           | 0,8    | 0,7    |
| 1991 -   | 1,6           | 0,9           | 0,8           | 0,9           | 0,6           | 1,0    | 0,9    |
| Totalt   | 0,7           | 0,3           | 0,3           | 0,1           | 0,0           | 0,3    | 0,3    |
| <b>Storstockholm + Storgöteborg + övriga större kommuner</b> |               |               |               |               |               |        |        |
| - 1940   | 0,9           | 0,2           | 1,2           | 0,1           | 0,4           | 0,6    | 0,6    |
| 1941 - 1950  | 0,6           | 1,5           | 1,4           | -0,4          | -0,4          | 0,5    | 1,2    |
| 1951 - 1960  | 1,7           | -0,2          | 0,4           | 0,4           | 1,2           | -0,6   | 0,3    |
| 1961 - 1970  | -0,2          | -0,6          | 0,2           | 0,4           | 0,7           | 0,2    | 0,0    |
| 1971 - 1980  | 0,0           | -0,2          | 0,2           | -0,2          | -0,5          | 0,0    | -0,1   |
| 1981 - 1985  | -1,3          | -1,0          | -1,4          | -1,4          | -1,5          | -1,8   | -1,3   |
| 1986 - 1990  | -1,0          | -0,1          | 0,0           | 0,1           | -1,4          | -1,0   | -0,2   |
| 1991 - 1995  | 2,6           | 0,8           | 0,7           | 1,4           | 0,6           | 2,5    | 1,0    |
| 1991 -   | 2,5           | 1,2           | 0,9           | 1,4           | 0,9           | 1,9    | 1,2    |
| Totalt   | 0,7           | 0,1           | 0,3           | 0,2           | 0,0           | 0,1    | 0,2    |
| <b>Övriga kommuner</b>                                       |               |               |               |               |               |        |        |
| - 1940   | 0,8           | -0,3          | -2,2          | -1,5          | 0,3           | 0,4    | -0,4   |
| 1941 - 1950  | 1,3           | 1,4           | 0,8           | 0,4           | 1,6           | 0,1    | 1,2    |
| 1951 - 1960  | 1,2           | 0,7           | 0,3           | 1,0           | 2,5           | 1,0    | 0,7    |
| 1961 - 1970  | 0,1           | 0,5           | 0,2           | -0,1          | 0,0           | 0,7    | 0,3    |
| 1971 - 1980  | -0,2          | -0,2          | -0,3          | -0,2          | -0,3          | -0,5   | -0,2   |
| 1981 - 1985  | -0,5          | -0,6          | -0,5          | -0,6          | -1,4          | -1,7   | -0,7   |
| 1986 - 1990  | -0,4          | 0,9           | -0,1          | -0,1          | -0,5          | -0,2   | 0,2    |
| 1991 - 1995  | -0,5          | 0,1           | 0,8           | 0,0           | -0,2          | -1,6   | 0,3    |
| 1991 -   | -0,5          | 0,1           | 0,7           | 0,0           | -0,2          | -1,7   | 0,2    |
| Totalt   | 0,6           | 0,6           | 0,2           | 0,0           | -0,1          | 0,6    | 0,4    |

## 28. Genomsnittlig avgift per m<sup>2</sup> bostadsyta i januari 2000 (uppräknad till årsnivå) samt konfidensintervall efter region, färdigställandeår och lägenhetstyp för bostadsrättslägenheter. Kr

Average fee per square metre of floor space in January 2000 (adjusted upward to annual level), with standard error, by region, year of completion and size of dwelling (dwellings in housing co-operatives). SEK

|  | 1 rum och kök |     | 2 rum och kök |    | 3 rum och kök |    | 4 rum och kök |    | 5+rum och kök |     | Övriga |     | Totalt |    |
|--|---------------|-----|---------------|----|---------------|----|---------------|----|---------------|-----|--------|-----|--------|----|
| <b>Riket</b>   |               |     |               |    |               |    |               |    |               |     |        |     |        |    |
| - 1940   | 507±          | 33  | 518±          | 28 | 473±          | 30 | 407±          | 25 | 358±          | 20  | 546±   | 32  | 492±   | 14 |
| 1941 - 1950  | 576±          | 42  | 564±          | 34 | 465±          | 32 | 487±          | 34 | 366±          | 89  | 538±   | 54  | 536±   | 22 |
| 1951 - 1960  | 528±          | 23  | 505±          | 22 | 470±          | 20 | 433±          | 24 | 390±          | 24  | 523±   | 24  | 487±   | 12 |
| 1961 - 1970  | 528±          | 21  | 490±          | 16 | 473±          | 14 | 458±          | 17 | 420±          | 21  | 561±   | 33  | 482±   | 8  |
| 1971 - 1980  | 601±          | 30  | 548±          | 21 | 534±          | 16 | 524±          | 19 | 530±          | 20  | 580±   | 41  | 542±   | 10 |
| 1981 - 1985  | 758±          | 46  | 704±          | 24 | 686±          | 20 | 646±          | 17 | 584±          | 20  | 715±   | 38  | 667±   | 11 |
| 1986 - 1990  | 866±          | 33  | 782±          | 21 | 721±          | 15 | 698±          | 15 | 671±          | 20  | 880±   | 41  | 734±   | 9  |
| 1991 - 1995  | 1059±         | 103 | 869±          | 29 | 793±          | 23 | 741±          | 21 | 699±          | 24  | 1042±  | 106 | 792±   | 13 |
| 1991 -   | 1040±         | 92  | 873±          | 27 | 798±          | 21 | 738±          | 19 | 693±          | 22  | 1102±  | 182 | 795±   | 12 |
| Totalt   | 553±          | 14  | 569±          | 10 | 533±          | 8  | 559±          | 8  | 522±          | 11  | 561±   | 16  | 551±   | 5  |
| <b>Storstockholm + Storgöteborg + övriga större kommuner</b> |               |     |               |    |               |    |               |    |               |     |        |     |        |    |
| - 1940   | 502±          | 34  | 513±          | 31 | 469±          | 32 | 399±          | 26 | 356±          | 20  | 548±   | 33  | 487±   | 15 |
| 1941 - 1950  | 587±          | 46  | 585±          | 50 | 463±          | 39 | 491±          | 46 | 359±          | 106 | 534±   | 66  | 544±   | 30 |
| 1951 - 1960  | 535±          | 37  | 511±          | 32 | 474±          | 29 | 425±          | 17 | 384±          | 27  | 516±   | 31  | 487±   | 16 |
| 1961 - 1970  | 540±          | 27  | 493±          | 22 | 482±          | 19 | 465±          | 21 | 419±          | 24  | 547±   | 39  | 486±   | 11 |
| 1971 - 1980  | 623±          | 38  | 558±          | 28 | 540±          | 20 | 532±          | 23 | 541±          | 24  | 598±   | 53  | 550±   | 13 |
| 1981 - 1985  | 828±          | 67  | 724±          | 33 | 707±          | 24 | 663±          | 22 | 599±          | 25  | 725±   | 43  | 685±   | 13 |
| 1986 - 1990  | 905±          | 33  | 830±          | 23 | 766±          | 18 | 744±          | 18 | 708±          | 26  | 927±   | 43  | 779±   | 11 |
| 1991 - 1995  | 1075±         | 113 | 912±          | 34 | 842±          | 28 | 790±          | 20 | 732±          | 28  | 1095±  | 63  | 838±   | 14 |
| 1991 -   | 1048±         | 91  | 909±          | 32 | 839±          | 26 | 778±          | 18 | 717±          | 25  | 1132±  | 234 | 833±   | 14 |
| Totalt   | 556±          | 18  | 584±          | 14 | 543±          | 10 | 562±          | 10 | 521±          | 13  | 560±   | 18  | 560±   | 6  |
| <b>Övriga kommuner</b>                                       |               |     |               |    |               |    |               |    |               |     |        |     |        |    |
| - 1940   | 602±          | 53  | 569±          | 24 | 534±          | 25 | 536±          | 53 | 447±          | 40  | 499±   | 63  | 559±   | 18 |
| 1941 - 1950  | 553±          | 83  | 533±          | 39 | 471±          | 58 | 481±          | 50 | 401±          | 63  | 549±   | 78  | 520±   | 29 |
| 1951 - 1960  | 521±          | 29  | 498±          | 30 | 465±          | 26 | 449±          | 57 | 409±          | 51  | 535±   | 36  | 487±   | 16 |
| 1961 - 1970  | 511±          | 31  | 486±          | 21 | 458±          | 21 | 438±          | 20 | 428±          | 37  | 580±   | 57  | 476±   | 12 |
| 1971 - 1980  | 567±          | 51  | 518±          | 20 | 520±          | 25 | 492±          | 17 | 493±          | 20  | 528±   | 30  | 520±   | 14 |
| 1981 - 1985  | 660±          | 42  | 669±          | 31 | 638±          | 34 | 607±          | 26 | 542±          | 25  | 654±   | 65  | 628±   | 16 |
| 1986 - 1990  | 746±          | 56  | 715±          | 35 | 663±          | 22 | 639±          | 23 | 595±          | 25  | 762±   | 58  | 669±   | 15 |
| 1991 - 1995  | 1029±         | 233 | 777±          | 49 | 727±          | 32 | 668±          | 38 | 629±          | 47  | 971±   | 245 | 716±   | 24 |
| 1991 -   | 1023±         | 229 | 778±          | 48 | 728±          | 31 | 669±          | 37 | 629±          | 46  | 1014±  | 213 | 717±   | 23 |
| Totalt   | 544±          | 24  | 543±          | 14 | 514±          | 12 | 551±          | 13 | 526±          | 18  | 563±   | 29  | 534±   | 8  |

Värdet till höger om ± anger ett 95 %-konfidensintervall omkring skattningen.

## 29. Genomsnittlig yta per lägenhet efter region, färdigställandeår och lägenhetstyp för bostadsrättslägenheter. Kvadratmeter

Average floor space per dwelling by region, year of completion and size of dwelling (dwellings in housing co-operatives). Square metre

|  | 1 rum och kök | 2 rum och kök | 3 rum och kök | 4 rum och kök | 5+rum och kök | Övriga | Totalt |
|--|---------------|---------------|---------------|---------------|---------------|--------|--------|
| <b>Riket</b>   |               |               |               |               |               |        |        |
| - 1940   | 39            | 58            | 83            | 113           | 168           | 37     | 66     |
| 1941 - 1950  | 40            | 54            | 72            | 92            | 118           | 34     | 58     |
| 1951 - 1960  | 40            | 57            | 72            | 92            | 115           | 31     | 64     |
| 1961 - 1970  | 43            | 61            | 78            | 95            | 111           | 36     | 72     |
| 1971 - 1980  | 43            | 63            | 80            | 100           | 118           | 45     | 76     |
| 1981 - 1985  | 46            | 65            | 82            | 104           | 121           | 55     | 88     |
| 1986 - 1990  | 47            | 65            | 83            | 106           | 120           | 56     | 86     |
| 1991 - 1995  | 43            | 65            | 84            | 106           | 123           | 49     | 90     |
| 1991 -   | 42            | 64            | 83            | 106           | 122           | 45     | 88     |
| Totalt   | 41            | 59            | 78            | 100           | 124           | 36     | 72     |
| <b>Storstockholm</b>   |               |               |               |               |               |        |        |
| - 1940   | 38            | 59            | 85            | 113           | 174           | 37     | 67     |
| 1941 - 1950  | 40            | 54            | 73            | 93            | 121           | 31     | 57     |
| 1951 - 1960  | 38            | 56            | 74            | 92            | 116           | 30     | 68     |
| 1961 - 1970  | 43            | 61            | 79            | 94            | 113           | 36     | 76     |
| 1971 - 1980  | 42            | 62            | 80            | 100           | 121           | 44     | 75     |
| 1981 - 1985  | 45            | 64            | 80            | 103           | 121           | 49     | 87     |
| 1986 - 1990  | 47            | 64            | 85            | 102           | 121           | 67     | 84     |
| 1991 - 1995  | 42            | 65            | 83            | 104           | 123           | 52     | 88     |
| 1991 -   | 41            | 63            | 81            | 104           | 121           | 45     | 85     |
| Totalt   | 39            | 60            | 79            | 100           | 133           | 37     | 73     |
| <b>Storgöteborg</b>  |               |               |               |               |               |        |        |
| - 1940   | 38            | 54            | 79            | 116           | 167           | 35     | 68     |
| 1941 - 1950  | 38            | 52            | 67            | 94            | 120           | 36     | 56     |
| 1951 - 1960  | 38            | 54            | 68            | 85            | 110           | 32     | 60     |
| 1961 - 1970  | 42            | 62            | 77            | 94            | 93            | 38     | 72     |
| 1971 - 1980  | 42            | 64            | 79            | 98            | 124           | 39     | 75     |
| 1981 - 1985  | 48            | 64            | 82            | 106           | 123           | 51     | 85     |
| 1986 - 1990  | 44            | 64            | 81            | 105           | 123           | 52     | 85     |
| 1991 - 1995  | 42            | 68            | 81            | 111           | 121           | 41     | 89     |
| 1991 -   | 41            | 66            | 80            | 109           | 119           | 42     | 88     |
| Totalt   | 40            | 58            | 76            | 99            | 115           | 38     | 71     |
| <b>Storstockholm + Storgöteborg + övriga större kommuner</b> |               |               |               |               |               |        |        |
| - 1940   | 39            | 58            | 83            | 114           | 168           | 37     | 67     |
| 1941 - 1950  | 39            | 54            | 73            | 93            | 122           | 34     | 58     |
| 1951 - 1960  | 39            | 57            | 72            | 91            | 114           | 30     | 64     |
| 1961 - 1970  | 43            | 62            | 79            | 95            | 111           | 35     | 74     |
| 1971 - 1980  | 43            | 63            | 80            | 99            | 118           | 44     | 77     |
| 1981 - 1985  | 47            | 64            | 81            | 104           | 120           | 55     | 89     |
| 1986 - 1990  | 47            | 65            | 83            | 105           | 119           | 58     | 86     |
| 1991 - 1995  | 43            | 65            | 83            | 106           | 121           | 50     | 89     |
| 1991 -   | 42            | 64            | 82            | 105           | 120           | 45     | 87     |
| Totalt   | 40            | 60            | 78            | 100           | 125           | 36     | 73     |

**29 Forts**

|                               | 1 rum och kök | 2 rum och kök | 3 rum och kök | 4 rum och kök | 5+rum och kök | Övriga | Totalt |
|-------------------------------|---------------|---------------|---------------|---------------|---------------|--------|--------|
| <b>Övriga större kommuner</b> |               |               |               |               |               |        |        |
| - 1940                        | 42            | 58            | 82            | 116           | 148           | 37     | 65     |
| 1941 - 1950                   | 39            | 53            | 74            | 93            | 123           | 35     | 60     |
| 1951 - 1960                   | 40            | 58            | 72            | 92            | 113           | 30     | 64     |
| 1961 - 1970                   | 44            | 62            | 80            | 96            | 122           | 34     | 74     |
| 1971 - 1980                   | 44            | 63            | 80            | 99            | 116           | 46     | 78     |
| 1981 - 1985                   | 48            | 64            | 81            | 105           | 119           | 61     | 90     |
| 1986 - 1990                   | 48            | 66            | 82            | 107           | 117           | 57     | 88     |
| 1991 - 1995                   | 47            | 66            | 84            | 106           | 119           | 49     | 90     |
| 1991 -                        | 47            | 65            | 84            | 106           | 120           | 45     | 90     |
| Totalt                        | 42            | 60            | 79            | 100           | 120           | 35     | 73     |
| <b>Övriga kommuner</b>        |               |               |               |               |               |        |        |
| - 1940                        | 40            | 57            | 82            | 103           | 167           | 44     | 64     |
| 1941 - 1950                   | 41            | 54            | 71            | 91            | 104           | 34     | 57     |
| 1951 - 1960                   | 41            | 57            | 73            | 93            | 118           | 32     | 62     |
| 1961 - 1970                   | 42            | 61            | 77            | 96            | 111           | 38     | 69     |
| 1971 - 1980                   | 43            | 63            | 80            | 101           | 117           | 46     | 75     |
| 1981 - 1985                   | 44            | 66            | 83            | 104           | 124           | 57     | 88     |
| 1986 - 1990                   | 47            | 65            | 83            | 108           | 123           | 51     | 87     |
| 1991 - 1995                   | 43            | 65            | 85            | 106           | 126           | 47     | 91     |
| 1991 -                        | 42            | 65            | 84            | 106           | 126           | 46     | 90     |
| Totalt                        | 41            | 59            | 77            | 101           | 121           | 37     | 71     |

### 30. Antal bostadsrättslägenheter efter färdigställandeår och lägenhetstyp åren 1991-1999

Number of dwellings in housing co-operatives by year of completion and size of dwelling in 1991-1999

|                          | 1 rum och kök | 2 rum och kök | 3 rum och kök | 4 rum och kök | 5+rum och kök | Övriga | Totalt |
|--------------------------|---------------|---------------|---------------|---------------|---------------|--------|--------|
| <b>1991</b>              |               |               |               |               |               |        |        |
| <b>Färdigställandeår</b> |               |               |               |               |               |        |        |
| -1940                    | 17100         | 19000         | 9620          | 5460          | 3240          | 6470   | 60900  |
| 1941-1950                | 11700         | 40400         | 18700         | 3140          | 1130          | 2670   | 77700  |
| 1951-1960                | 13800         | 62100         | 42100         | 15200         | 3860          | 8070   | 145000 |
| 1961-1970                | 16800         | 51900         | 75500         | 28600         | 5520          | 8960   | 187000 |
| 1971-1975                | 3770          | 19800         | 23800         | 5740          | 760           | 3740   | 57600  |
| 1976-1980                | 1030          | 6640          | 11600         | 7210          | 2740          | 1360   | 30600  |
| 1981-1985                | 750           | 12200         | 15600         | 13800         | 6670          | 420    | 49500  |
| 1986-1990                | 1320          | 16500         | 18400         | 21200         | 6980          | 650    | 65100  |
| Totalt                   | 66200         | 229000        | 215000        | 100000        | 30900         | 32300  | 674000 |
| <b>1993</b>              |               |               |               |               |               |        |        |
| <b>Färdigställandeår</b> |               |               |               |               |               |        |        |
| -1940                    | 17600         | 19000         | 10400         | 5580          | 3870          | 8980   | 65400  |
| 1941-1950                | 10700         | 37600         | 17900         | 3900          | 1010          | 2650   | 73800  |
| 1951-1960                | 15700         | 59200         | 41000         | 13300         | 3520          | 8560   | 141000 |
| 1961-1970                | 16200         | 53900         | 78400         | 27300         | 5560          | 9040   | 190000 |
| 1971-1975                | 4660          | 18200         | 22900         | 6030          | 960           | 2790   | 55600  |
| 1976-1980                | 750           | 7800          | 14200         | 7610          | 2630          | 1060   | 34000  |
| 1981-1985                | 710           | 12300         | 15000         | 13400         | 5540          | 550    | 47500  |
| 1986-1992                | 1940          | 22600         | 28400         | 26600         | 8010          | 720    | 88200  |
| 1986-1990                | 1240          | 14500         | 18000         | 15500         | 4370          | 570    | 54200  |
| Totalt                   | 68300         | 230000        | 228000        | 104000        | 31100         | 34300  | 696000 |
| <b>1995</b>              |               |               |               |               |               |        |        |
| <b>Färdigställandeår</b> |               |               |               |               |               |        |        |
| -1940                    | 18500         | 19600         | 11500         | 5590          | 4060          | 7790   | 67100  |
| 1941-1950                | 10000         | 41300         | 19100         | 3090          | 1000          | 3070   | 77600  |
| 1951-1960                | 14900         | 52800         | 43700         | 12900         | 4060          | 9050   | 137000 |
| 1961-1970                | 15100         | 50500         | 76800         | 29700         | 5910          | 9800   | 188000 |
| 1971-1975                | 4340          | 18100         | 22400         | 6930          | 1120          | 2430   | 55300  |
| 1976-1980                | 1020          | 6340          | 14300         | 6760          | 2600          | 1060   | 32100  |
| 1981-1985                | 730           | 12100         | 14900         | 13200         | 6370          | 680    | 48000  |
| 1986-1990                | 1130          | 14800         | 16500         | 14800         | 4590          | 690    | 52500  |
| 1991-1994                | 970           | 11600         | 14400         | 15200         | 5110          | 430    | 47700  |
| Totalt                   | 66700         | 227000        | 234000        | 108000        | 34800         | 35000  | 706000 |

**30 Forts**

|                          | 1 rum och kök | 2 rum och kök | 3 rum och kök | 4 rum och kök | 5+rum och kök | Övriga | Totalt |
|--------------------------|---------------|---------------|---------------|---------------|---------------|--------|--------|
| <b>1997</b>              |               |               |               |               |               |        |        |
| <b>Färdigställandeår</b> |               |               |               |               |               |        |        |
| -1940                    | 17900         | 21100         | 11300         | 5590          | 4270          | 8200   | 68300  |
| 1941-1950                | 10100         | 41900         | 19200         | 2740          | 950           | 2590   | 77400  |
| 1951-1960                | 14000         | 53000         | 44000         | 13200         | 4160          | 9290   | 138000 |
| 1961-1970                | 15100         | 51000         | 78400         | 29500         | 6150          | 9860   | 190000 |
| 1971-1975                | 4200          | 18400         | 22900         | 6910          | 1070          | 2660   | 56100  |
| 1976-1980                | 860           | 6630          | 14300         | 7000          | 2510          | 1000   | 32300  |
| 1981-1985                | 720           | 11900         | 14800         | 13300         | 6260          | 680    | 47600  |
| 1986-1990                | 1200          | 15800         | 15800         | 14300         | 4550          | 660    | 52300  |
| 1991-1996                | 1200          | 12700         | 15300         | 15600         | 5310          | 400    | 50500  |
| Totalt                   | 65300         | 232000        | 236000        | 108000        | 35200         | 35300  | 712000 |
| <b>1999</b>              |               |               |               |               |               |        |        |
| <b>Färdigställandeår</b> |               |               |               |               |               |        |        |
| - 1940                   | 18100         | 22000         | 11700         | 6060          | 4640          | 8950   | 71500  |
| 1941 - 1950              | 10500         | 41800         | 18800         | 2750          | 890           | 2530   | 77400  |
| 1951 - 1960              | 13900         | 51100         | 43800         | 13200         | 4110          | 8900   | 135000 |
| 1961 - 1970              | 15500         | 51200         | 78500         | 29500         | 6280          | 9670   | 191000 |
| 1971 - 1980              | 5110          | 24900         | 35300         | 13600         | 3430          | 3220   | 85600  |
| 1981 - 1985              | 720           | 11500         | 15000         | 13300         | 6270          | 430    | 47300  |
| 1986 - 1990              | 1020          | 15500         | 15300         | 13700         | 4660          | 490    | 50600  |
| 1991 - 1995              | 1050          | 11900         | 13600         | 15900         | 4920          | 250    | 47600  |
| 1991 -                   | 1230          | 14000         | 16100         | 17900         | 5690          | 460    | 55500  |
| Totalt                   | 66200         | 232000        | 235000        | 110000        | 36000         | 34600  | 714000 |

### 31. Genomsnittlig årsavgift per lägenhet samt konfidensintervall efter färdigställandeår och lägenhetstyp för bostadsrättslägenheter åren 1991-1999. Kr

Average annual fee per dwelling, with standard error, by year of completion and size of dwelling (dwellings in housing co-operatives) in 1991-1999. SEK

|                          | 1 rum och kök | 2 rum och kök | 3 rum och kök | 4 rum och kök | 5+rum och kök | Övriga       | Totalt      |
|--------------------------|---------------|---------------|---------------|---------------|---------------|--------------|-------------|
| <b>1991</b>              |               |               |               |               |               |              |             |
| <b>Färdigställandeår</b> |               |               |               |               |               |              |             |
| -1940                    | 13064 ± 586   | 18484 ± 616   | 26861 ± 1131  | 32196 ± 2043  | 37631 ± 1668  | 12359 ± 663  | 19885 ± 456 |
| 1941-1950                | 15303 ± 342   | 20069 ± 528   | 25041 ± 769   | 32844 ± 2189  | 37216 ± 1631  | 11401 ± 509  | 21017 ± 375 |
| 1951-1960                | 13844 ± 355   | 19707 ± 491   | 23993 ± 592   | 27684 ± 614   | 31742 ± 836   | 11115 ± 336  | 21071 ± 293 |
| 1961-1970                | 15950 ± 319   | 24084 ± 450   | 28294 ± 552   | 34550 ± 675   | 39814 ± 822   | 14540 ± 465  | 26659 ± 302 |
| 1971-1975                | 17643 ± 584   | 26251 ± 630   | 29706 ± 1016  | 35478 ± 824   | 40856 ± 1271  | 17839 ± 583  | 27682 ± 501 |
| 1976-1980                | 19418 ± 593   | 25619 ± 417   | 30589 ± 574   | 39050 ± 509   | 45052 ± 1064  | 20330 ± 569  | 31965 ± 305 |
| 1981-1985                | 24227 ± 957   | 31193 ± 536   | 38178 ± 713   | 46433 ± 601   | 50754 ± 778   | 25401 ± 1669 | 40125 ± 337 |
| 1986-1990                | 29336 ± 854   | 36032 ± 465   | 43170 ± 630   | 51232 ± 616   | 52983 ± 942   | 30528 ± 1651 | 44638 ± 317 |
| Totalt                   | 15163 ± 206   | 23193 ± 218   | 29375 ± 283   | 38864 ± 340   | 44309 ± 404   | 14076 ± 247  | 27246 ± 141 |
| <b>1993</b>              |               |               |               |               |               |              |             |
| <b>Färdigställandeår</b> |               |               |               |               |               |              |             |
| -1940                    | 17302 ± 656   | 24622 ± 1231  | 31895 ± 1135  | 39763 ± 1391  | 45273 ± 1709  | 18058 ± 1024 | 25416 ± 514 |
| 1941-1950                | 16282 ± 1110  | 24231 ± 728   | 28899 ± 956   | 36762 ± 2196  | 46213 ± 2686  | 16565 ± 1183 | 24896 ± 547 |
| 1951-1960                | 16214 ± 368   | 23265 ± 485   | 28366 ± 609   | 33010 ± 921   | 36708 ± 1004  | 13806 ± 418  | 24638 ± 320 |
| 1961-1970                | 19817 ± 328   | 27439 ± 440   | 32784 ± 551   | 40169 ± 864   | 44060 ± 1248  | 16828 ± 452  | 30794 ± 313 |
| 1971-1975                | 20473 ± 533   | 30170 ± 516   | 36659 ± 667   | 41310 ± 1004  | 50302 ± 2017  | 21747 ± 695  | 33169 ± 405 |
| 1976-1980                | 23524 ± 1156  | 33588 ± 740   | 39544 ± 803   | 50421 ± 863   | 56803 ± 986   | 26429 ± 839  | 41186 ± 546 |
| 1981-1985                | 30368 ± 1150  | 38290 ± 451   | 46391 ± 671   | 57256 ± 661   | 64594 ± 784   | 32835 ± 898  | 49082 ± 360 |
| 1986-1992                | 35345 ± 824   | 43878 ± 430   | 53514 ± 604   | 64698 ± 632   | 72291 ± 1053  | 38763 ± 1051 | 55601 ± 355 |
| 1986-1990                | 35551 ± 1008  | 42667 ± 499   | 52510 ± 622   | 62684 ± 651   | 67899 ± 1103  | 39243 ± 1276 | 53501 ± 382 |
| Totalt                   | 18421 ± 295   | 28224 ± 246   | 35931 ± 286   | 48418 ± 387   | 55648 ± 585   | 17788 ± 355  | 33503 ± 155 |
| <b>1995</b>              |               |               |               |               |               |              |             |
| <b>Färdigställandeår</b> |               |               |               |               |               |              |             |
| -1940                    | 18363 ± 621   | 27309 ± 825   | 35490 ± 1082  | 42458 ± 1293  | 55719 ± 1903  | 18509 ± 863  | 28197 ± 456 |
| 1941-1950                | 19997 ± 551   | 26992 ± 708   | 31216 ± 1225  | 40688 ± 1801  | 41921 ± 4469  | 17480 ± 931  | 27486 ± 535 |
| 1951-1960                | 18131 ± 403   | 26100 ± 593   | 31106 ± 715   | 35986 ± 635   | 40847 ± 1080  | 15035 ± 445  | 27468 ± 356 |
| 1961-1970                | 20867 ± 446   | 28868 ± 522   | 35241 ± 572   | 41418 ± 668   | 47353 ± 1062  | 18439 ± 510  | 32853 ± 316 |
| 1971-1975                | 22940 ± 499   | 31288 ± 590   | 39128 ± 657   | 44539 ± 1249  | 56959 ± 2172  | 23131 ± 760  | 35627 ± 430 |
| 1976-1980                | 26188 ± 874   | 35136 ± 705   | 43831 ± 664   | 54291 ± 1200  | 62358 ± 1109  | 29647 ± 1313 | 44798 ± 567 |
| 1981-1985                | 31645 ± 805   | 42749 ± 617   | 52602 ± 666   | 64056 ± 809   | 71361 ± 949   | 38161 ± 1088 | 55243 ± 408 |
| 1986-1990                | 37125 ± 694   | 46505 ± 575   | 56496 ± 585   | 69223 ± 674   | 75716 ± 834   | 42505 ± 1622 | 58346 ± 402 |
| 1991-1994                | 37890 ± 906   | 48983 ± 599   | 58098 ± 948   | 69542 ± 893   | 77146 ± 1302  | 37061 ± 3323 | 60954 ± 495 |
| Totalt                   | 20285 ± 246   | 31036 ± 260   | 39074 ± 301   | 52317 ± 375   | 61354 ± 650   | 19236 ± 323  | 36856 ± 161 |



**31 Forts**

|                          | 1 rum och kök | 2 rum och kök | 3 rum och kök | 4 rum och kök | 5+rum och kök | Övriga       | Totalt       |
|--------------------------|---------------|---------------|---------------|---------------|---------------|--------------|--------------|
| <b>1997</b>              |               |               |               |               |               |              |              |
| <b>Färdigställandeår</b> |               |               |               |               |               |              |              |
| -1940                    | 18586 ± 677   | 28377 ± 839   | 36957 ± 1090  | 44708 ± 1409  | 56642 ± 1846  | 18732 ± 807  | 29176 ± 478  |
| 1941-1950                | 20898 ± 592   | 27963 ± 750   | 32420 ± 1247  | 43095 ± 1914  | 41959 ± 4585  | 17100 ± 1046 | 28490 ± 565  |
| 1951-1960                | 19474 ± 402   | 26452 ± 582   | 31890 ± 748   | 37648 ± 1022  | 41365 ± 1066  | 14740 ± 355  | 28213 ± 379  |
| 1961-1970                | 21382 ± 423   | 29702 ± 493   | 35713 ± 558   | 42934 ± 631   | 47293 ± 1186  | 19388 ± 652  | 33608 ± 305  |
| 1971-1975                | 23088 ± 545   | 32126 ± 476   | 39793 ± 511   | 45039 ± 1131  | 56071 ± 2217  | 23964 ± 784  | 36239 ± 370  |
| 1976-1980                | 25811 ± 896   | 35123 ± 736   | 43851 ± 766   | 54100 ± 1298  | 63348 ± 1015  | 30756 ± 988  | 44911 ± 604  |
| 1981-1985                | 33815 ± 764   | 43660 ± 764   | 53455 ± 639   | 65423 ± 792   | 71032 ± 947   | 39180 ± 1094 | 56166 ± 410  |
| 1986-1990                | 38903 ± 1052  | 47165 ± 531   | 57845 ± 655   | 68986 ± 711   | 76827 ± 856   | 45771 ± 2075 | 58729 ± 424  |
| 1991-1996                | 38615 ± 952   | 50585 ± 578   | 59837 ± 846   | 73465 ± 814   | 79255 ± 1205  | 42951 ± 2093 | 63133 ± 455  |
| Totalt                   | 21075 ± 265   | 31912 ± 256   | 39840 ± 298   | 53852 ± 371   | 61845 ± 669   | 19647 ± 347  | 37748 ± 161  |
| <b>1999</b>              |               |               |               |               |               |              |              |
| <b>Färdigställandeår</b> |               |               |               |               |               |              |              |
| - 1940                   | 19782 ± 1423  | 29381 ± 1611  | 38123 ± 1968  | 45678 ± 2922  | 58457 ± 3499  | 19651 ± 1602 | 30426 ± 939  |
| 1941 - 1950              | 21950 ± 1301  | 29369 ± 1485  | 32973 ± 2419  | 44770 ± 3940  | 42361 ± 10013 | 16888 ± 2007 | 29524 ± 1117 |
| 1951 - 1960              | 20498 ± 933   | 27775 ± 1299  | 33472 ± 1597  | 38737 ± 2100  | 43379 ± 2194  | 15520 ± 748  | 29614 ± 815  |
| 1961 - 1970              | 22053 ± 1044  | 29679 ± 1092  | 36392 ± 1207  | 42801 ± 1505  | 45607 ± 3058  | 19950 ± 1499 | 33886 ± 671  |
| 1971 - 1980              | 25226 ± 1371  | 33660 ± 1339  | 41585 ± 1173  | 51336 ± 1890  | 61695 ± 2496  | 25381 ± 1667 | 40053 ± 771  |
| 1981 - 1985              | 33963 ± 2389  | 45117 ± 1630  | 55390 ± 1474  | 66258 ± 1659  | 68850 ± 2621  | 39166 ± 3378 | 57258 ± 879  |
| 1986 - 1990              | 40187 ± 1837  | 49580 ± 1449  | 58362 ± 1368  | 71784 ± 1662  | 76680 ± 2865  | 49248 ± 3460 | 60528 ± 910  |
| 1991 - 1995              | 44095 ± 3346  | 55104 ± 2296  | 64782 ± 2121  | 76009 ± 2357  | 83428 ± 2543  | 50821 ± 5808 | 67519 ± 1206 |
| 1991 -                   | 42829 ± 2969  | 54593 ± 2100  | 64635 ± 1931  | 75457 ± 2119  | 82200 ± 2347  | 48388 ± 6551 | 66778 ± 1088 |
| Totalt                   | 22128 ± 583   | 33205 ± 567   | 41026 ± 642   | 55326 ± 812   | 62332 ± 1477  | 20045 ± 731  | 38992 ± 348  |

Värdet till höger om ± anger ett 68 %-konfidensintervall omkring skattningen för åren 1991-1997 och ett 95 %-konfidensintervall för 1999.

### 32. Genomsnittlig årsavgift per m<sup>2</sup> bostadsyta samt konfidensintervall efter färdigställandeår och lägenhetstyp för bostadsrättslägenheter åren 1991-1999. Kr

Average annual fee per square metre of floor space, with standard error, by year of completion and size of dwelling (dwellings in housing co-operatives) in 1991-1999. SEK

|                          | 1 rum och kök |    | 2 rum och kök |    | 3 rum och kök |    | 4 rum och kök |    | 5+rum och kök |    | Övriga |    | Totalt |   |
|--------------------------|---------------|----|---------------|----|---------------|----|---------------|----|---------------|----|--------|----|--------|---|
| <b>1991</b>              |               |    |               |    |               |    |               |    |               |    |        |    |        |   |
| <b>Färdigställandeår</b> |               |    |               |    |               |    |               |    |               |    |        |    |        |   |
| -1940                    | 336 ±         | 14 | 347 ±         | 13 | 321 ±         | 13 | 300 ±         | 19 | 234 ±         | 8  | 346 ±  | 13 | 329 ±  | 6 |
| 1941-1950                | 391 ±         | 8  | 373 ±         | 9  | 347 ±         | 10 | 355 ±         | 18 | 324 ±         | 13 | 386 ±  | 14 | 369 ±  | 6 |
| 1951-1960                | 348 ±         | 8  | 350 ±         | 9  | 331 ±         | 8  | 311 ±         | 7  | 276 ±         | 7  | 373 ±  | 9  | 340 ±  | 5 |
| 1961-1970                | 396 ±         | 8  | 383 ±         | 6  | 361 ±         | 6  | 362 ±         | 7  | 342 ±         | 6  | 414 ±  | 10 | 372 ±  | 3 |
| 1971-1975                | 415 ±         | 12 | 412 ±         | 9  | 379 ±         | 13 | 375 ±         | 8  | 359 ±         | 12 | 436 ±  | 14 | 396 ±  | 6 |
| 1976-1980                | 450 ±         | 14 | 402 ±         | 6  | 385 ±         | 7  | 385 ±         | 5  | 372 ±         | 8  | 421 ±  | 6  | 391 ±  | 3 |
| 1981-1985                | 517 ±         | 9  | 481 ±         | 8  | 463 ±         | 8  | 444 ±         | 6  | 403 ±         | 6  | 509 ±  | 21 | 455 ±  | 4 |
| 1986-1990                | 602 ±         | 13 | 546 ±         | 7  | 531 ±         | 6  | 484 ±         | 6  | 439 ±         | 8  | 607 ±  | 24 | 512 ±  | 3 |
| Totalt                   | 377 ±         | 5  | 390 ±         | 4  | 377 ±         | 3  | 390 ±         | 3  | 360 ±         | 3  | 396 ±  | 5  | 383 ±  | 2 |
| <b>1993</b>              |               |    |               |    |               |    |               |    |               |    |        |    |        |   |
| <b>Färdigställandeår</b> |               |    |               |    |               |    |               |    |               |    |        |    |        |   |
| -1940                    | 447 ±         | 16 | 433 ±         | 20 | 384 ±         | 13 | 368 ±         | 15 | 300 ±         | 11 | 466 ±  | 16 | 420 ±  | 8 |
| 1941-1950                | 415 ±         | 28 | 445 ±         | 14 | 413 ±         | 14 | 403 ±         | 25 | 411 ±         | 23 | 487 ±  | 18 | 432 ±  | 9 |
| 1951-1960                | 418 ±         | 9  | 409 ±         | 8  | 390 ±         | 8  | 363 ±         | 10 | 328 ±         | 9  | 460 ±  | 9  | 401 ±  | 4 |
| 1961-1970                | 472 ±         | 7  | 443 ±         | 6  | 415 ±         | 6  | 421 ±         | 8  | 384 ±         | 10 | 478 ±  | 10 | 431 ±  | 3 |
| 1971-1975                | 484 ±         | 10 | 480 ±         | 7  | 467 ±         | 8  | 438 ±         | 11 | 445 ±         | 15 | 503 ±  | 16 | 471 ±  | 5 |
| 1976-1980                | 529 ±         | 17 | 521 ±         | 11 | 497 ±         | 10 | 491 ±         | 7  | 472 ±         | 8  | 536 ±  | 17 | 501 ±  | 5 |
| 1981-1985                | 660 ±         | 11 | 587 ±         | 8  | 565 ±         | 8  | 556 ±         | 7  | 522 ±         | 6  | 618 ±  | 13 | 565 ±  | 4 |
| 1986-1992                | 750 ±         | 15 | 671 ±         | 7  | 641 ±         | 6  | 611 ±         | 6  | 585 ±         | 7  | 711 ±  | 9  | 638 ±  | 3 |
| 1986-1990                | 749 ±         | 21 | 654 ±         | 7  | 633 ±         | 6  | 600 ±         | 6  | 558 ±         | 8  | 705 ±  | 10 | 627 ±  | 3 |
| Totalt                   | 455 ±         | 7  | 469 ±         | 4  | 457 ±         | 3  | 482 ±         | 4  | 454 ±         | 4  | 482 ±  | 6  | 466 ±  | 2 |
| <b>1995</b>              |               |    |               |    |               |    |               |    |               |    |        |    |        |   |
| <b>Färdigställandeår</b> |               |    |               |    |               |    |               |    |               |    |        |    |        |   |
| -1940                    | 473 ±         | 15 | 478 ±         | 15 | 443 ±         | 16 | 378 ±         | 11 | 346 ±         | 12 | 513 ±  | 17 | 458 ±  | 7 |
| 1941-1950                | 500 ±         | 16 | 505 ±         | 15 | 431 ±         | 15 | 447 ±         | 16 | 367 ±         | 42 | 515 ±  | 19 | 482 ±  | 9 |
| 1951-1960                | 457 ±         | 9  | 463 ±         | 11 | 427 ±         | 9  | 390 ±         | 7  | 359 ±         | 11 | 469 ±  | 9  | 441 ±  | 5 |
| 1961-1970                | 495 ±         | 8  | 470 ±         | 7  | 450 ±         | 6  | 434 ±         | 7  | 404 ±         | 7  | 508 ±  | 10 | 458 ±  | 4 |
| 1971-1975                | 539 ±         | 11 | 499 ±         | 8  | 497 ±         | 8  | 460 ±         | 12 | 500 ±         | 17 | 524 ±  | 16 | 498 ±  | 5 |
| 1976-1980                | 592 ±         | 20 | 565 ±         | 11 | 542 ±         | 8  | 531 ±         | 10 | 516 ±         | 8  | 570 ±  | 16 | 545 ±  | 5 |
| 1981-1985                | 706 ±         | 16 | 662 ±         | 9  | 649 ±         | 8  | 619 ±         | 7  | 581 ±         | 9  | 676 ±  | 16 | 636 ±  | 4 |
| 1986-1990                | 788 ±         | 10 | 719 ±         | 8  | 690 ±         | 6  | 658 ±         | 6  | 631 ±         | 8  | 774 ±  | 15 | 687 ±  | 3 |
| 1991-1994                | 847 ±         | 24 | 752 ±         | 9  | 693 ±         | 10 | 656 ±         | 8  | 629 ±         | 9  | 828 ±  | 22 | 693 ±  | 5 |
| Totalt                   | 498 ±         | 6  | 521 ±         | 5  | 498 ±         | 3  | 519 ±         | 3  | 498 ±         | 5  | 515 ±  | 6  | 510 ±  | 2 |

**32 Forts**

|                          | 1 rum och kök |     | 2 rum och kök |    | 3 rum och kök |    | 4 rum och kök |    | 5+rum och kök |    | Övriga |     | Totalt |    |
|--------------------------|---------------|-----|---------------|----|---------------|----|---------------|----|---------------|----|--------|-----|--------|----|
| <b>1997</b>              |               |     |               |    |               |    |               |    |               |    |        |     |        |    |
| <b>Färdigställandeår</b> |               |     |               |    |               |    |               |    |               |    |        |     |        |    |
| -1940                    | 477 ±         | 16  | 497 ±         | 14 | 457 ±         | 16 | 397 ±         | 12 | 348 ±         | 12 | 507 ±  | 15  | 469 ±  | 7  |
| 1941-1950                | 527 ±         | 18  | 526 ±         | 15 | 449 ±         | 15 | 467 ±         | 16 | 371 ±         | 45 | 510 ±  | 20  | 503 ±  | 10 |
| 1951-1960                | 489 ±         | 9   | 467 ±         | 10 | 443 ±         | 9  | 413 ±         | 11 | 365 ±         | 11 | 484 ±  | 9   | 454 ±  | 5  |
| 1961-1970                | 505 ±         | 8   | 484 ±         | 7  | 455 ±         | 6  | 451 ±         | 7  | 421 ±         | 11 | 535 ±  | 12  | 469 ±  | 4  |
| 1971-1975                | 540 ±         | 10  | 510 ±         | 7  | 505 ±         | 6  | 467 ±         | 11 | 496 ±         | 19 | 542 ±  | 14  | 506 ±  | 4  |
| 1976-1980                | 604 ±         | 12  | 561 ±         | 12 | 541 ±         | 9  | 528 ±         | 12 | 525 ±         | 8  | 605 ±  | 12  | 545 ±  | 6  |
| 1981-1985                | 738 ±         | 16  | 675 ±         | 11 | 660 ±         | 8  | 629 ±         | 8  | 584 ±         | 9  | 715 ±  | 16  | 647 ±  | 4  |
| 1986-1990                | 819 ±         | 13  | 726 ±         | 8  | 702 ±         | 6  | 653 ±         | 7  | 635 ±         | 8  | 823 ±  | 24  | 694 ±  | 4  |
| 1991-1996                | 903 ±         | 41  | 778 ±         | 8  | 717 ±         | 8  | 691 ±         | 8  | 647 ±         | 8  | 901 ±  | 44  | 723 ±  | 4  |
| Totalt                   | 516 ±         | 6   | 535 ±         | 4  | 509 ±         | 3  | 533 ±         | 3  | 505 ±         | 5  | 529 ±  | 6   | 523 ±  | 2  |
| <b>1999</b>              |               |     |               |    |               |    |               |    |               |    |        |     |        |    |
| <b>Färdigställandeår</b> |               |     |               |    |               |    |               |    |               |    |        |     |        |    |
| - 1940                   | 505 ±         | 33  | 515 ±         | 28 | 471 ±         | 31 | 410 ±         | 25 | 357 ±         | 20 | 542 ±  | 31  | 489 ±  | 14 |
| 1941 - 1950              | 558 ±         | 41  | 552 ±         | 32 | 456 ±         | 32 | 484 ±         | 34 | 366 ±         | 86 | 518 ±  | 55  | 524 ±  | 21 |
| 1951 - 1960              | 515 ±         | 23  | 491 ±         | 22 | 462 ±         | 20 | 424 ±         | 24 | 382 ±         | 23 | 513 ±  | 22  | 476 ±  | 12 |
| 1961 - 1970              | 520 ±         | 21  | 482 ±         | 15 | 464 ±         | 15 | 451 ±         | 17 | 412 ±         | 19 | 556 ±  | 34  | 474 ±  | 8  |
| 1971 - 1980              | 588 ±         | 30  | 535 ±         | 21 | 524 ±         | 16 | 515 ±         | 19 | 525 ±         | 20 | 577 ±  | 41  | 531 ±  | 10 |
| 1981 - 1985              | 749 ±         | 49  | 697 ±         | 24 | 684 ±         | 19 | 640 ±         | 17 | 576 ±         | 22 | 720 ±  | 38  | 662 ±  | 10 |
| 1986 - 1990              | 856 ±         | 34  | 765 ±         | 23 | 705 ±         | 15 | 681 ±         | 17 | 643 ±         | 21 | 885 ±  | 42  | 716 ±  | 10 |
| 1991 - 1995              | 1042 ±        | 107 | 845 ±         | 34 | 777 ±         | 24 | 719 ±         | 23 | 685 ±         | 24 | 1067 ± | 147 | 772 ±  | 15 |
| 1991 -                   | 1023 ±        | 95  | 850 ±         | 31 | 783 ±         | 22 | 718 ±         | 21 | 678 ±         | 22 | 1110 ± | 190 | 776 ±  | 13 |
| Totalt                   | 543 ±         | 14  | 557 ±         | 10 | 524 ±         | 8  | 549 ±         | 8  | 512 ±         | 11 | 555 ±  | 16  | 541 ±  | 5  |

Värdet till höger om ± anger ett 68 %-konfidensintervall omkring skattningen för åren 1991-1997 och ett 95 %-konfidensintervall för 1999.

### 33. Förändring i avgift per lägenhet mellan januari undersökningsåret och januari året efter undersökningsåret efter färdigställandeår och lägenhetstyp för bostadsrättslägenheter. Procent

Change in fee per dwelling between January the year of the survey and January the year after the survey by year of completion and size of dwelling (dwellings in housing co-operatives). Per cent

|                          | 1 rum och kök | 2 rum och kök | 3 rum och kök | 4 rum och kök | 5+rum och kök | Övriga | Totalt |
|--------------------------|---------------|---------------|---------------|---------------|---------------|--------|--------|
| <b>1991</b>              |               |               |               |               |               |        |        |
| <b>Färdigställandeår</b> |               |               |               |               |               |        |        |
| -1940                    | 18,4          | 14,4          | 13,0          | 14,6          | 18,2          | 17,2   | 15,8   |
| 1941-1950                | 14,6          | 11,6          | 12,5          | 12,0          | 12,5          | 14,5   | 12,4   |
| 1951-1960                | 12,0          | 12,3          | 11,5          | 12,5          | 12,0          | 11,5   | 12,0   |
| 1961-1970                | 12,1          | 12,8          | 10,5          | 12,5          | 10,4          | 12,9   | 11,7   |
| 1971-1975                | 15,2          | 13,7          | 15,5          | 13,8          | 13,8          | 12,9   | 14,5   |
| 1976-1980                | 13,3          | 12,4          | 13,0          | 13,3          | 13,2          | 13,6   | 13,0   |
| 1981-1985                | 14,6          | 14,4          | 13,0          | 14,5          | 16,2          | 15,7   | 14,2   |
| 1986-1990                | 12,8          | 11,1          | 13,2          | 13,2          | 11,4          | 9,3    | 12,4   |
| Totalt                   | 14,3          | 12,6          | 12,1          | 13,2          | 13,3          | 13,5   | 12,8   |
| <b>1993</b>              |               |               |               |               |               |        |        |
| <b>Färdigställandeår</b> |               |               |               |               |               |        |        |
| -1940                    | 5,7           | 6,3           | 9,5           | 7,6           | 10,0          | 8,2    | 7,2    |
| 1941-1950                | 6,0           | 5,3           | 6,8           | 3,9           | 6,3           | 6,1    | 5,8    |
| 1951-1960                | 6,1           | 4,5           | 4,5           | 4,0           | 4,1           | 5,5    | 4,7    |
| 1961-1970                | 3,5           | 3,6           | 2,5           | 3,3           | 3,7           | 3,1    | 3,1    |
| 1971-1975                | 4,1           | 3,1           | 3,0           | 3,5           | 4,8           | 2,3    | 3,2    |
| 1976-1980                | 4,9           | 7,9           | 6,0           | 5,7           | 6,5           | 5,6    | 6,4    |
| 1981-1985                | 7,5           | 8,1           | 8,7           | 7,8           | 7,2           | 6,3    | 8,1    |
| 1986-1992                | 3,6           | 4,8           | 5,2           | 5,3           | 5,5           | 5,1    | 5,1    |
| 1986-1990                | 5,0           | 6,2           | 5,9           | 7,3           | 8,1           | 7,0    | 6,6    |
| Totalt                   | 5,1           | 4,8           | 4,5           | 4,9           | 6,0           | 5,4    | 4,8    |
| <b>1995</b>              |               |               |               |               |               |        |        |
| <b>Färdigställandeår</b> |               |               |               |               |               |        |        |
| -1940                    | 3,4           | 4,6           | 5,0           | 3,7           | 2,2           | 2,9    | 3,9    |
| 1941-1950                | 2,7           | 3,3           | 2,9           | 3,8           | 1,6           | 3,1    | 3,1    |
| 1951-1960                | 4,0           | 3,0           | 2,8           | 3,4           | 4,1           | 3,6    | 3,2    |
| 1961-1970                | 1,9           | 2,8           | 1,8           | 3,2           | 1,3           | 1,5    | 2,3    |
| 1971-1975                | 1,3           | 2,0           | 1,3           | 3,3           | 1,7           | 1,7    | 1,8    |
| 1976-1980                | 0,9           | 0,9           | 1,3           | 1,7           | 1,4           | 0,4    | 1,2    |
| 1981-1985                | 4,5           | 3,6           | 3,8           | 3,7           | 3,3           | 4,8    | 3,7    |
| 1986-1990                | 3,1           | 2,6           | 2,8           | 2,3           | 2,7           | 3,4    | 2,6    |
| 1991-1994                | 3,4           | 3,1           | 3,1           | 2,9           | 3,6           | 2,5    | 3,1    |
| Totalt                   | 2,9           | 3,0           | 2,4           | 3,1           | 2,6           | 2,6    | 2,8    |

**33 Forts**

|                          | 1 rum och kök | 2 rum och kök | 3 rum och kök | 4 rum och kök | 5+rum och kök | Övriga | Totalt |
|--------------------------|---------------|---------------|---------------|---------------|---------------|--------|--------|
| <b>1997</b>              |               |               |               |               |               |        |        |
| <b>Färdigställandeår</b> |               |               |               |               |               |        |        |
| -1940                    | 1,6           | 2,3           | 2,0           | 1,9           | 0,8           | 0,7    | 1,8    |
| 1941-1950                | 1,8           | 2,1           | 1,6           | 2,4           | 1,3           | 1,1    | 1,9    |
| 1951-1960                | 2,6           | 1,5           | 1,8           | 1,4           | 1,9           | 1,5    | 1,7    |
| 1961-1970                | 0,9           | 0,9           | 0,7           | 0,7           | 0,0           | 0,7    | 0,8    |
| 1971-1975                | 0,6           | 0,7           | 0,5           | 2,0           | 0,8           | 1,1    | 0,8    |
| 1976-1980                | 0,7           | -0,2          | 0,0           | 0,3           | -0,1          | 0,5    | 0,1    |
| 1981-1985                | 0,9           | 0,1           | 2,5           | 0,3           | -0,4          | 0,8    | 0,9    |
| 1986-1990                | 1,8           | -0,3          | 0,8           | 0,3           | 0,7           | 2,8    | 0,4    |
| 1991-1996                | 1,3           | 1,0           | 1,8           | 0,9           | 0,0           | 0,0    | 1,1    |
| Totalt                   | 1,6           | 1,2           | 1,2           | 0,9           | 0,4           | 1,0    | 1,1    |
| <b>1999</b>              |               |               |               |               |               |        |        |
| <b>Färdigställandeår</b> |               |               |               |               |               |        |        |
| - 1940                   | 0,9           | 0,2           | 1,0           | 0,0           | 0,4           | 0,6    | 0,5    |
| 1941 - 1950              | 0,8           | 1,5           | 1,2           | -0,1          | 0,0           | 0,4    | 1,2    |
| 1951 - 1960              | 1,4           | 0,2           | 0,3           | 0,6           | 1,5           | 0,0    | 0,5    |
| 1961 - 1970              | -0,1          | -0,2          | 0,2           | 0,3           | 0,6           | 0,4    | 0,1    |
| 1971 - 1980              | -0,1          | -0,2          | 0,1           | -0,2          | -0,5          | -0,1   | -0,1   |
| 1981 - 1985              | -1,0          | -0,9          | -1,2          | -1,2          | -1,5          | -1,8   | -1,1   |
| 1986 - 1990              | -0,9          | 0,3           | -0,1          | 0,0           | -1,1          | -0,8   | 0,0    |
| 1991 - 1995              | 1,5           | 0,6           | 0,8           | 0,8           | 0,3           | 0,8    | 0,7    |
| 1991 -                   | 1,6           | 0,9           | 0,8           | 0,9           | 0,6           | 1,0    | 0,9    |
| Totalt                   | 0,7           | 0,3           | 0,3           | 0,1           | 0,0           | 0,3    | 0,3    |

### 34. Genomsnittlig avgift per lägenhet i januari samt konfidensintervall efter färdigställandeår och lägenhetstyp för bostadsrättslägenheter. Uppgifter för undersökningsåren 1991-1999. Kr

Average fee per dwelling in January, with standard error, by year of completion and size of dwelling (dwellings in housing co-operatives). Figures from the surveys of 1991-1999. SEK

|                          | 1 rum och kök | 2 rum och kök | 3 rum och kök | 4 rum och kök | 5+rum och kök | Övriga     | Totalt    |
|--------------------------|---------------|---------------|---------------|---------------|---------------|------------|-----------|
| <b>Januari 1992</b>      |               |               |               |               |               |            |           |
| <b>Färdigställandeår</b> |               |               |               |               |               |            |           |
| -1940                    | 1202 ± 55     | 1682 ± 56     | 2389 ± 100    | 2876 ± 196    | 3287 ± 117    | 1122 ± 59  | 1797 ± 42 |
| 1941-1950                | 1375 ± 33     | 1756 ± 39     | 2227 ± 70     | 2936 ± 192    | 3278 ± 144    | 1022 ± 46  | 1857 ± 31 |
| 1951-1960                | 1234 ± 35     | 1755 ± 45     | 2132 ± 55     | 2461 ± 58     | 2813 ± 75     | 988 ± 31   | 1874 ± 27 |
| 1961-1970                | 1411 ± 26     | 2125 ± 40     | 2514 ± 50     | 3068 ± 66     | 3514 ± 66     | 1294 ± 45  | 2363 ± 28 |
| 1971-1975                | 1565 ± 46     | 2340 ± 55     | 2663 ± 81     | 3147 ± 74     | 3659 ± 91     | 1585 ± 52  | 2473 ± 42 |
| 1976-1980                | 1717 ± 52     | 2296 ± 41     | 2786 ± 46     | 3512 ± 46     | 4044 ± 94     | 1842 ± 49  | 2886 ± 26 |
| 1981-1985                | 2144 ± 87     | 2792 ± 45     | 3401 ± 61     | 4162 ± 52     | 4582 ± 72     | 2265 ± 154 | 3591 ± 29 |
| 1986-1990                | 2612 ± 76     | 3204 ± 43     | 3864 ± 52     | 4570 ± 56     | 4674 ± 86     | 2702 ± 142 | 3976 ± 28 |
| Totalt                   | 1361 ± 19     | 2062 ± 19     | 2620 ± 25     | 3466 ± 32     | 3938 ± 35     | 1259 ± 23  | 2429 ± 13 |
| <b>Januari 1994</b>      |               |               |               |               |               |            |           |
| <b>Färdigställandeår</b> |               |               |               |               |               |            |           |
| -1940                    | 1487 ± 55     | 2140 ± 109    | 2789 ± 101    | 3465 ± 124    | 3940 ± 150    | 1557 ± 86  | 2206 ± 45 |
| 1941-1950                | 1400 ± 97     | 2098 ± 63     | 2502 ± 86     | 3142 ± 187    | 4048 ± 252    | 1439 ± 101 | 2154 ± 48 |
| 1951-1960                | 1411 ± 32     | 1997 ± 43     | 2429 ± 53     | 2831 ± 89     | 3147 ± 88     | 1192 ± 36  | 2117 ± 28 |
| 1961-1970                | 1692 ± 29     | 2347 ± 40     | 2783 ± 47     | 3428 ± 74     | 3777 ± 100    | 1425 ± 38  | 2624 ± 27 |
| 1971-1975                | 1756 ± 45     | 2576 ± 46     | 3116 ± 57     | 3522 ± 82     | 4378 ± 197    | 1831 ± 55  | 2829 ± 34 |
| 1976-1980                | 2036 ± 95     | 2953 ± 65     | 3457 ± 76     | 4383 ± 80     | 4989 ± 92     | 2307 ± 81  | 3600 ± 49 |
| 1981-1985                | 2669 ± 96     | 3399 ± 38     | 4151 ± 58     | 5082 ± 57     | 5715 ± 67     | 2893 ± 84  | 4363 ± 31 |
| 1986-1992                | 3034 ± 73     | 3814 ± 40     | 4621 ± 48     | 5623 ± 54     | 6275 ± 85     | 3384 ± 101 | 4820 ± 30 |
| 1986-1990                | 3092 ± 94     | 3735 ± 43     | 4590 ± 50     | 5535 ± 54     | 6005 ± 89     | 3467 ± 123 | 4699 ± 33 |
| Totalt                   | 1586 ± 25     | 2440 ± 22     | 3091 ± 25     | 4191 ± 34     | 4844 ± 51     | 1528 ± 30  | 2893 ± 14 |
| <b>Januari 1996</b>      |               |               |               |               |               |            |           |
| <b>Färdigställandeår</b> |               |               |               |               |               |            |           |
| -1940                    | 1543 ± 49     | 2351 ± 70     | 3034 ± 93     | 3646 ± 113    | 4727 ± 169    | 1573 ± 74  | 2402 ± 39 |
| 1941-1950                | 1705 ± 48     | 2302 ± 59     | 2660 ± 108    | 3476 ± 152    | 3547 ± 378    | 1490 ± 82  | 2344 ± 46 |
| 1951-1960                | 1554 ± 35     | 2229 ± 52     | 2652 ± 62     | 3076 ± 54     | 3509 ± 97     | 1287 ± 38  | 2345 ± 31 |
| 1961-1970                | 1766 ± 38     | 2459 ± 42     | 2977 ± 48     | 3518 ± 53     | 4000 ± 92     | 1554 ± 43  | 2784 ± 26 |
| 1971-1975                | 1938 ± 42     | 2645 ± 52     | 3296 ± 55     | 3783 ± 105    | 4830 ± 187    | 1938 ± 62  | 3011 ± 36 |
| 1976-1980                | 2198 ± 73     | 2951 ± 60     | 3692 ± 58     | 4602 ± 106    | 5269 ± 98     | 2485 ± 111 | 3779 ± 49 |
| 1981-1985                | 2728 ± 61     | 3677 ± 54     | 4523 ± 57     | 5515 ± 71     | 6095 ± 78     | 3332 ± 109 | 4746 ± 35 |
| 1986-1990                | 3137 ± 52     | 3954 ± 47     | 4820 ± 50     | 5889 ± 58     | 6481 ± 68     | 3659 ± 139 | 4974 ± 34 |
| 1991-1994                | 3241 ± 75     | 4187 ± 48     | 4971 ± 79     | 5936 ± 79     | 6570 ± 94     | 3138 ± 284 | 5204 ± 42 |
| Totalt                   | 1720 ± 20     | 2647 ± 22     | 3320 ± 26     | 4462 ± 32     | 5221 ± 56     | 1633 ± 28  | 3137 ± 14 |

**34 Forts**

|                          | 1 rum och kök | 2 rum och kök | 3 rum och kök | 4 rum och kök | 5+rum och kök | Övriga     | Totalt    |
|--------------------------|---------------|---------------|---------------|---------------|---------------|------------|-----------|
| <b>Januari 1998</b>      |               |               |               |               |               |            |           |
| <b>Färdigställandeår</b> |               |               |               |               |               |            |           |
| -1940                    | 1572 ± 57     | 2408 ± 70     | 3120 ± 91     | 3780 ± 121    | 4747 ± 153    | 1589 ± 70  | 2472 ± 41 |
| 1941-1950                | 1788 ± 52     | 2376 ± 65     | 2754 ± 109    | 3677 ± 159    | 3559 ± 391    | 1471 ± 90  | 2426 ± 49 |
| 1951-1960                | 1672 ± 33     | 2283 ± 51     | 2726 ± 65     | 3197 ± 85     | 3521 ± 93     | 1268 ± 30  | 2418 ± 33 |
| 1961-1970                | 1827 ± 38     | 2519 ± 41     | 3031 ± 46     | 3630 ± 54     | 3963 ± 106    | 1577 ± 45  | 2847 ± 25 |
| 1971-1975                | 1991 ± 47     | 2722 ± 40     | 3380 ± 45     | 3837 ± 98     | 4744 ± 186    | 2019 ± 67  | 3078 ± 32 |
| 1976-1980                | 2193 ± 73     | 2975 ± 60     | 3696 ± 62     | 4569 ± 105    | 5326 ± 83     | 2582 ± 81  | 3790 ± 50 |
| 1981-1985                | 2873 ± 61     | 3703 ± 60     | 4552 ± 57     | 5527 ± 68     | 6011 ± 81     | 3357 ± 96  | 4762 ± 35 |
| 1986-1990                | 3316 ± 86     | 3985 ± 52     | 4932 ± 54     | 5873 ± 59     | 6573 ± 75     | 3922 ± 177 | 4996 ± 38 |
| 1991-1996                | 3341 ± 97     | 4303 ± 43     | 5151 ± 62     | 6240 ± 70     | 6696 ± 91     | 3673 ± 173 | 5383 ± 36 |
| Totalt                   | 1800 ± 23     | 2715 ± 22     | 3390 ± 25     | 4564 ± 32     | 5229 ± 57     | 1655 ± 28  | 3208 ± 14 |
| <b>Januari 2000</b>      |               |               |               |               |               |            |           |
| <b>Färdigställandeår</b> |               |               |               |               |               |            |           |
| - 1940                   | 1654 ± 117    | 2464 ± 136    | 3194 ± 161    | 3782 ± 239    | 4873 ± 289    | 1645 ± 138 | 2543 ± 78 |
| 1941 - 1950              | 1893 ± 117    | 2502 ± 136    | 2807 ± 206    | 3755 ± 333    | 3604 ± 871    | 1470 ± 166 | 2520 ± 99 |
| 1951 - 1960              | 1750 ± 79     | 2379 ± 108    | 2838 ± 134    | 3296 ± 174    | 3686 ± 192    | 1317 ± 66  | 2522 ± 68 |
| 1961 - 1970              | 1867 ± 90     | 2516 ± 95     | 3090 ± 100    | 3628 ± 126    | 3868 ± 249    | 1677 ± 124 | 2874 ± 57 |
| 1971 - 1980              | 2151 ± 114    | 2874 ± 116    | 3536 ± 96     | 4348 ± 159    | 5177 ± 205    | 2121 ± 140 | 3402 ± 65 |
| 1981 - 1985              | 2864 ± 187    | 3797 ± 138    | 4627 ± 116    | 5569 ± 140    | 5820 ± 193    | 3228 ± 269 | 4807 ± 73 |
| 1986 - 1990              | 3377 ± 145    | 4227 ± 114    | 4972 ± 111    | 6127 ± 118    | 6668 ± 242    | 4082 ± 292 | 5167 ± 74 |
| 1991 - 1995              | 3734 ± 275    | 4722 ± 161    | 5508 ± 167    | 6517 ± 181    | 7094 ± 201    | 4176 ± 499 | 5766 ± 93 |
| 1991 -                   | 3626 ± 242    | 4670 ± 151    | 5488 ± 153    | 6463 ± 163    | 6994 ± 187    | 4016 ± 545 | 5696 ± 85 |
| Totalt                   | 1877 ± 50     | 2825 ± 49     | 3479 ± 54     | 4691 ± 68     | 5290 ± 124    | 1688 ± 62  | 3308 ± 30 |

Värdet till höger om ± anger ett 68 %-konfidensintervall omkring skattningen för januari 1992-januari 1998 och ett 95 %-konfidensintervall för januari 2000.

**35. Genomsnittlig avgift per m<sup>2</sup> bostadsyta i januari (uppräknad till årsnivå) samt konfidsensintervall efter färdigställandeår och lägenhetstyp för bostadsrättslägenheter. Uppgifter för undersökningsåren 1991-1999. Kr**

Average fee per square metre of floor space in January, with standard error, by year of completion and size of dwelling (dwellings in housing co-operatives). Figures from the surveys of 1991-1999. SEK

|                          | 1 rum och kök |    | 2 rum och kök |    | 3 rum och kök |    | 4 rum och kök |    | 5+rum och kök |    | Övriga |    | Totalt |   |
|--------------------------|---------------|----|---------------|----|---------------|----|---------------|----|---------------|----|--------|----|--------|---|
| <b>Januari 1992</b>      |               |    |               |    |               |    |               |    |               |    |        |    |        |   |
| <b>Färdigställandeår</b> |               |    |               |    |               |    |               |    |               |    |        |    |        |   |
| -1940                    | 374 ±         | 17 | 377 ±         | 15 | 343 ±         | 14 | 321 ±         | 22 | 250 ±         | 9  | 384 ±  | 13 | 359 ±  | 7 |
| 1941-1950                | 422 ±         | 9  | 392 ±         | 8  | 370 ±         | 11 | 381 ±         | 19 | 342 ±         | 14 | 414 ±  | 16 | 391 ±  | 5 |
| 1951-1960                | 372 ±         | 9  | 375 ±         | 9  | 354 ±         | 9  | 332 ±         | 8  | 294 ±         | 8  | 399 ±  | 11 | 363 ±  | 5 |
| 1961-1970                | 420 ±         | 8  | 406 ±         | 7  | 385 ±         | 7  | 385 ±         | 8  | 362 ±         | 6  | 442 ±  | 11 | 396 ±  | 4 |
| 1971-1975                | 443 ±         | 11 | 441 ±         | 9  | 407 ±         | 13 | 399 ±         | 9  | 386 ±         | 11 | 465 ±  | 15 | 424 ±  | 6 |
| 1976-1980                | 479 ±         | 15 | 432 ±         | 7  | 421 ±         | 6  | 414 ±         | 5  | 400 ±         | 8  | 459 ±  | 7  | 424 ±  | 3 |
| 1981-1985                | 548 ±         | 9  | 517 ±         | 9  | 496 ±         | 8  | 477 ±         | 6  | 436 ±         | 7  | 543 ±  | 23 | 489 ±  | 4 |
| 1986-1990                | 643 ±         | 15 | 582 ±         | 7  | 571 ±         | 6  | 518 ±         | 6  | 465 ±         | 9  | 646 ±  | 25 | 548 ±  | 3 |
| Totalt                   | 407 ±         | 6  | 415 ±         | 4  | 404 ±         | 4  | 417 ±         | 4  | 385 ±         | 3  | 426 ±  | 6  | 410 ±  | 2 |
| <b>Januari 1994</b>      |               |    |               |    |               |    |               |    |               |    |        |    |        |   |
| <b>Färdigställandeår</b> |               |    |               |    |               |    |               |    |               |    |        |    |        |   |
| -1940                    | 460 ±         | 16 | 454 ±         | 21 | 403 ±         | 14 | 385 ±         | 16 | 314 ±         | 12 | 483 ±  | 16 | 437 ±  | 8 |
| 1941-1950                | 428 ±         | 30 | 464 ±         | 14 | 428 ±         | 14 | 412 ±         | 25 | 433 ±         | 26 | 508 ±  | 20 | 448 ±  | 9 |
| 1951-1960                | 437 ±         | 9  | 421 ±         | 9  | 400 ±         | 8  | 373 ±         | 12 | 337 ±         | 9  | 479 ±  | 10 | 414 ±  | 5 |
| 1961-1970                | 484 ±         | 8  | 455 ±         | 6  | 423 ±         | 6  | 431 ±         | 8  | 396 ±         | 9  | 485 ±  | 10 | 440 ±  | 4 |
| 1971-1975                | 498 ±         | 10 | 492 ±         | 8  | 477 ±         | 9  | 448 ±         | 11 | 464 ±         | 18 | 508 ±  | 14 | 482 ±  | 5 |
| 1976-1980                | 550 ±         | 19 | 549 ±         | 11 | 521 ±         | 11 | 512 ±         | 8  | 497 ±         | 9  | 561 ±  | 19 | 525 ±  | 6 |
| 1981-1985                | 698 ±         | 12 | 625 ±         | 8  | 606 ±         | 8  | 593 ±         | 7  | 554 ±         | 6  | 651 ±  | 12 | 603 ±  | 4 |
| 1986-1992                | 771 ±         | 17 | 700 ±         | 7  | 665 ±         | 6  | 638 ±         | 6  | 610 ±         | 7  | 745 ±  | 11 | 664 ±  | 3 |
| 1986-1990                | 782 ±         | 24 | 687 ±         | 8  | 665 ±         | 5  | 635 ±         | 5  | 592 ±         | 8  | 748 ±  | 13 | 660 ±  | 3 |
| Totalt                   | 470 ±         | 7  | 487 ±         | 4  | 472 ±         | 3  | 501 ±         | 4  | 474 ±         | 4  | 497 ±  | 6  | 482 ±  | 2 |
| <b>Januari 1996</b>      |               |    |               |    |               |    |               |    |               |    |        |    |        |   |
| <b>Färdigställandeår</b> |               |    |               |    |               |    |               |    |               |    |        |    |        |   |
| -1940                    | 478 ±         | 15 | 494 ±         | 15 | 455 ±         | 16 | 390 ±         | 11 | 354 ±         | 13 | 523 ±  | 17 | 470 ±  | 7 |
| 1941-1950                | 511 ±         | 17 | 517 ±         | 15 | 440 ±         | 16 | 458 ±         | 16 | 372 ±         | 43 | 528 ±  | 20 | 493 ±  | 9 |
| 1951-1960                | 470 ±         | 9  | 474 ±         | 11 | 436 ±         | 9  | 401 ±         | 7  | 370 ±         | 11 | 482 ±  | 9  | 452 ±  | 6 |
| 1961-1970                | 503 ±         | 8  | 480 ±         | 7  | 456 ±         | 7  | 443 ±         | 6  | 410 ±         | 8  | 513 ±  | 10 | 466 ±  | 4 |
| 1971-1975                | 547 ±         | 12 | 507 ±         | 9  | 502 ±         | 8  | 469 ±         | 12 | 509 ±         | 18 | 527 ±  | 16 | 504 ±  | 5 |
| 1976-1980                | 597 ±         | 20 | 569 ±         | 11 | 548 ±         | 8  | 540 ±         | 11 | 523 ±         | 8  | 573 ±  | 17 | 551 ±  | 5 |
| 1981-1985                | 730 ±         | 15 | 683 ±         | 9  | 670 ±         | 9  | 638 ±         | 7  | 595 ±         | 9  | 707 ±  | 14 | 656 ±  | 4 |
| 1986-1990                | 807 ±         | 11 | 734 ±         | 8  | 706 ±         | 6  | 672 ±         | 6  | 648 ±         | 8  | 798 ±  | 16 | 703 ±  | 3 |
| 1991-1994                | 870 ±         | 25 | 772 ±         | 8  | 711 ±         | 10 | 672 ±         | 9  | 651 ±         | 9  | 841 ±  | 22 | 712 ±  | 5 |
| Totalt                   | 507 ±         | 6  | 534 ±         | 5  | 508 ±         | 4  | 531 ±         | 3  | 510 ±         | 5  | 525 ±  | 6  | 521 ±  | 2 |



**35 Forts**

|                          | 1 rum och kök |     | 2 rum och kök |    | 3 rum och kök |    | 4 rum och kök |    | 5+rum och kök |    | Övriga |     | Totalt |    |
|--------------------------|---------------|-----|---------------|----|---------------|----|---------------|----|---------------|----|--------|-----|--------|----|
| <b>Januari 1998</b>      |               |     |               |    |               |    |               |    |               |    |        |     |        |    |
| <b>Färdigställandeår</b> |               |     |               |    |               |    |               |    |               |    |        |     |        |    |
| -1940                    | 483 ±         | 16  | 507 ±         | 14 | 463 ±         | 16 | 403 ±         | 12 | 348 ±         | 11 | 516 ±  | 15  | 476 ±  | 7  |
| 1941-1950                | 540 ±         | 18  | 537 ±         | 16 | 458 ±         | 16 | 478 ±         | 16 | 378 ±         | 46 | 523 ±  | 22  | 513 ±  | 10 |
| 1951-1960                | 504 ±         | 10  | 484 ±         | 10 | 452 ±         | 9  | 421 ±         | 11 | 373 ±         | 12 | 500 ±  | 9   | 467 ±  | 5  |
| 1961-1970                | 517 ±         | 8   | 492 ±         | 7  | 464 ±         | 6  | 457 ±         | 7  | 424 ±         | 11 | 531 ±  | 11  | 477 ±  | 3  |
| 1971-1975                | 558 ±         | 11  | 519 ±         | 7  | 515 ±         | 6  | 477 ±         | 11 | 503 ±         | 19 | 549 ±  | 15  | 516 ±  | 4  |
| 1976-1980                | 616 ±         | 11  | 570 ±         | 11 | 547 ±         | 9  | 535 ±         | 11 | 530 ±         | 8  | 610 ±  | 12  | 552 ±  | 5  |
| 1981-1985                | 753 ±         | 15  | 687 ±         | 10 | 674 ±         | 9  | 638 ±         | 8  | 593 ±         | 9  | 736 ±  | 14  | 659 ±  | 5  |
| 1986-1990                | 840 ±         | 13  | 736 ±         | 9  | 719 ±         | 6  | 667 ±         | 7  | 652 ±         | 8  | 848 ±  | 25  | 709 ±  | 4  |
| 1991-1996                | 940 ±         | 50  | 794 ±         | 7  | 740 ±         | 7  | 705 ±         | 8  | 656 ±         | 9  | 922 ±  | 43  | 740 ±  | 4  |
| Totalt                   | 529 ±         | 6   | 547 ±         | 4  | 519 ±         | 3  | 542 ±         | 3  | 512 ±         | 5  | 537 ±  | 6   | 533 ±  | 2  |
| <b>Januari 2000</b>      |               |     |               |    |               |    |               |    |               |    |        |     |        |    |
| <b>Färdigställandeår</b> |               |     |               |    |               |    |               |    |               |    |        |     |        |    |
| - 1940                   | 507 ±         | 33  | 518 ±         | 28 | 473 ±         | 30 | 407 ±         | 25 | 358 ±         | 20 | 546 ±  | 32  | 492 ±  | 14 |
| 1941 - 1950              | 576 ±         | 42  | 564 ±         | 34 | 465 ±         | 32 | 487 ±         | 34 | 366 ±         | 89 | 538 ±  | 54  | 536 ±  | 22 |
| 1951 - 1960              | 528 ±         | 23  | 505 ±         | 22 | 470 ±         | 20 | 433 ±         | 24 | 390 ±         | 24 | 523 ±  | 24  | 487 ±  | 12 |
| 1961 - 1970              | 528 ±         | 21  | 490 ±         | 16 | 473 ±         | 14 | 458 ±         | 17 | 420 ±         | 21 | 561 ±  | 33  | 482 ±  | 8  |
| 1971 - 1980              | 601 ±         | 30  | 548 ±         | 21 | 534 ±         | 16 | 524 ±         | 19 | 530 ±         | 20 | 580 ±  | 41  | 542 ±  | 10 |
| 1981 - 1985              | 758 ±         | 46  | 704 ±         | 24 | 686 ±         | 20 | 646 ±         | 17 | 584 ±         | 20 | 715 ±  | 38  | 667 ±  | 11 |
| 1986 - 1990              | 866 ±         | 33  | 782 ±         | 21 | 721 ±         | 15 | 698 ±         | 15 | 671 ±         | 20 | 880 ±  | 41  | 734 ±  | 9  |
| 1991 - 1995              | 1059 ±        | 103 | 869 ±         | 29 | 793 ±         | 23 | 741 ±         | 21 | 699 ±         | 24 | 1042 ± | 106 | 792 ±  | 13 |
| 1991 -                   | 1040 ±        | 92  | 873 ±         | 27 | 798 ±         | 21 | 738 ±         | 19 | 693 ±         | 22 | 1102 ± | 182 | 795 ±  | 12 |
| Totalt                   | 553 ±         | 14  | 569 ±         | 10 | 533 ±         | 8  | 559 ±         | 8  | 522 ±         | 11 | 561 ±  | 16  | 551 ±  | 5  |

Värdet till höger om ± anger ett 68 %-konfidensintervall omkring skattningen för januari 1992-januari 1998 och ett 95 %-konfidensintervall för januari 2000.

### 36. Genomsnittlig avgift per lägenhet i januari 2000, avgift per m<sup>2</sup> bostadsyta samt yta per lägenhet efter kommun och län för bostadsrättslägenheter. Kr

Average fee per dwelling in January 2000, per square metre and floor space by municipality and county (dwellings in housing co-operatives). SEK

|                          | Avgift per lägenhet | Avgift per kvm | Bostadsyta |
|--------------------------|---------------------|----------------|------------|
| <b>Riket</b>             | 3310                | 551            | 72         |
| <b>Stockholms län</b>    | 3510                | 584            | 73         |
| Upplands-Väsby           | 3870                | 608            | 76         |
| Vallentuna               | 4640                | 687            | 80         |
| Järfälla                 | 3640                | 578            | 76         |
| Huddinge                 | 4420                | 660            | 81         |
| Botkyrka                 | 4150                | 628            | 80         |
| Haninge                  | 4150                | 673            | 74         |
| Täby                     | 3300                | 489            | 80         |
| Sollentuna               | 4020                | 591            | 81         |
| Stockholm                | 3210                | 569            | 70         |
| Södertälje               | 3010                | 489            | 75         |
| Nacka                    | 4360                | 710            | 75         |
| Solna                    | 3150                | 525            | 73         |
| Norrtälje                | 2930                | 516            | 67         |
| <b>Uppsala län</b>       | 3430                | 548            | 75         |
| Uppsala                  | 3400                | 545            | 75         |
| <b>Södermanlands län</b> | 2940                | 498            | 70         |
| Nyköping                 | 3050                | 527            | 68         |
| Eskilstuna               | 2780                | 481            | 70         |
| <b>Östergötlands län</b> | 3230                | 522            | 73         |
| Linköping                | 3480                | 518            | 79         |
| Norrköping               | 3320                | 545            | 72         |
| <b>Jönköpings län</b>    | 3050                | 490            | 73         |
| Jönköping                | 3080                | 497            | 72         |
| <b>Kronobergs län</b>    | 3550                | 531            | 79         |
| <b>Kalmar län</b>        | 3090                | 537            | 69         |
| Kalmar                   | 3190                | 549            | 70         |
| <b>Gotlands län</b>      | 2900                | 521            | 68         |
| Gotland                  | 2900                | 521            | 68         |
| <b>Blekinge län</b>      | 3160                | 557            | 69         |
| Karlskrona               | 3090                | 547            | 68         |
| <b>Skåne län</b>         | 3240                | 526            | 74         |
| Malmö                    | 2950                | 501            | 71         |
| Lund                     | 3330                | 526            | 76         |
| Landskrona               | 3400                | 551            | 74         |
| Helsingborg              | 3630                | 576            | 77         |
| Kristianstad             | 3060                | 531            | 69         |

**36 Forts**

|                             | Avgift per lägenhet | Avgift per kvm | Bostadsyta |
|-----------------------------|---------------------|----------------|------------|
| <b>Hallands län</b>         | 3900                | 586            | 78         |
| Varberg                     | 3720                | 570            | 78         |
| Kungsbacka                  | 3940                | 608            | 75         |
| <b>Västra Götalands län</b> | 3210                | 547            | 71         |
| Partille                    | 4340                | 588            | 88         |
| Göteborg                    | 3100                | 539            | 70         |
| Mölnadal                    | 3680                | 595            | 74         |
| Kungälv                     | 3540                | 556            | 76         |
| Uddevalla                   | 3220                | 532            | 72         |
| Trollhättan                 | 3260                | 584            | 67         |
| Lidköping                   | 3010                | 500            | 73         |
| Skövde                      | 3340                | 549            | 74         |
| <b>Värmlands län</b>        | 3320                | 574            | 69         |
| Karlstad                    | 3540                | 598            | 72         |
| <b>Örebro län</b>           | 3490                | 572            | 74         |
| Örebro                      | 4060                | 592            | 83         |
| Karlskoga                   | 2980                | 584            | 61         |
| <b>Västmanlands län</b>     | 3050                | 531            | 69         |
| Västerås                    | 3360                | 558            | 73         |
| <b>Dalarnas län</b>         | 3110                | 534            | 70         |
| Falun                       | 3500                | 547            | 77         |
| Borlänge                    | 3310                | 555            | 72         |
| <b>Gävleborgs län</b>       | 3410                | 583            | 72         |
| Gävle                       | 3720                | 597            | 77         |
| <b>Västernorrlands län</b>  | 3030                | 535            | 68         |
| Sundsvall                   | 3180                | 551            | 70         |
| <b>Jämtlands län</b>        | 2840                | 496            | 69         |
| Östersund                   | 2820                | 495            | 69         |
| <b>Västerbottens län</b>    | 3200                | 525            | 73         |
| Umeå                        | 3540                | 563            | 76         |
| <b>Norrbottens län</b>      | 3350                | 568            | 72         |
| Luleå                       | 3080                | 523            | 70         |

### 37. Genomsnittlig avgift per lägenhet i januari 2000, avgift per m<sup>2</sup> bostadsyta samt yta per lägenhet i storstadskommunerna efter lägenhetstyp för bostadsrättslägenheter. Kr

Average fee per dwelling in January 2000, per square metre and floor space in metropolitan municipalities by size of dwelling (dwellings in housing co-operatives). SEK

|                  | 1 rum och kök | 2 rum och kök | 3 rum och kök | 4 rum och kök | 5+rum och kök | Övriga | Totalt |
|------------------|---------------|---------------|---------------|---------------|---------------|--------|--------|
| <b>Riket</b>     |               |               |               |               |               |        |        |
| Avgift           | 1880          | 2820          | 3480          | 4690          | 5290          | 1690   | 3310   |
| Avgift per kvm   | 553           | 569           | 533           | 559           | 522           | 561    | 551    |
| Bostadsyta       | 41            | 59            | 78            | 100           | 124           | 36     | 72     |
| <b>Stockholm</b> |               |               |               |               |               |        |        |
| Avgift           | 1770          | 3000          | 3850          | 4590          | 5160          | 1700   | 3210   |
| Avgift per kvm   | 541           | 618           | 581           | 547           | 443           | 559    | 569    |
| Bostadsyta       | 39            | 58            | 80            | 102           | 149           | 37     | 70     |
| <b>Malmö</b>     |               |               |               |               |               |        |        |
| Avgift           | 1690          | 2430          | 3180          | 4250          | 5520          | 1290   | 2950   |
| Avgift per kvm   | 494           | 511           | 486           | 506           | 530           | 511    | 501    |
| Bostadsyta       | 41            | 57            | 78            | 100           | 125           | 31     | 71     |
| <b>Göteborg</b>  |               |               |               |               |               |        |        |
| Avgift           | 1890          | 2630          | 3360          | 4290          | 4610          | 1900   | 3100   |
| Avgift per kvm   | 566           | 541           | 534           | 524           | 496           | 592    | 539    |
| Bostadsyta       | 40            | 58            | 75            | 98            | 114           | 38     | 69     |

### 38. Genomsnittlig avgift per lägenhet i januari 2000, avgift per m<sup>2</sup> bostadsyta samt yta per lägenhet i storstadskommunerna efter färdigställandeår för bostadsrättslägenheter. Kr

Average fee per dwelling in January 2000, per square metre and floor space in metropolitan municipalities by year of completion (dwellings in housing co-operatives). SEK

|                  | - 1940 | 1941-1950 | 1951-1960 | 1961-1970 | 1971-1980 | 1981-1985 | 1986-1990 | 1991 - | Totalt |
|------------------|--------|-----------|-----------|-----------|-----------|-----------|-----------|--------|--------|
| <b>Riket</b>     |        |           |           |           |           |           |           |        |        |
| Avgift           | 2540   | 2520      | 2520      | 2870      | 3400      | 4810      | 5170      | 5270   | 3310   |
| Avgift per kvm   | 492    | 536       | 487       | 482       | 542       | 667       | 734       | 811    | 551    |
| Bostadsyta       | 66     | 58        | 64        | 72        | 76        | 88        | 86        | 81     | 72     |
| <b>Stockholm</b> |        |           |           |           |           |           |           |        |        |
| Avgift           | 2450   | 2800      | 2780      | 3280      | 3650      | 4970      | 5980      | 5830   | 3210   |
| Avgift per kvm   | 478    | 617       | 502       | 527       | 587       | 717       | 894       | 897    | 569    |
| Bostadsyta       | 67     | 56        | 67        | 76        | 75        | 84        | 82        | 80     | 70     |
| <b>Malmö</b>     |        |           |           |           |           |           |           |        |        |
| Avgift           | 2320   | 2310      | 2400      | 2790      | 3380      | 5390      | 5550      | 5260   | 2950   |
| Avgift per kvm   | 482    | 510       | 473       | 444       | 532       | 631       | 782       | 704    | 501    |
| Bostadsyta       | 59     | 55        | 62        | 76        | 77        | 104       | 86        | 95     | 71     |
| <b>Göteborg</b>  |        |           |           |           |           |           |           |        |        |
| Avgift           | 2740   | 2430      | 2400      | 2880      | 3310      | 4670      | 5180      | 5340   | 3100   |
| Avgift per kvm   | 515    | 539       | 484       | 477       | 545       | 725       | 774       | 780    | 539    |
| Bostadsyta       | 68     | 54        | 60        | 73        | 74        | 78        | 81        | 85     | 69     |

## Fakta om statistiken

---

Denna rapport från bostads- och hyresundersökningen 1999 ger dels information om hyror/avgifter och förändringar i dessa, dels en beskrivning av hyres- och bostadsrättsbestånden.

Undersökningen baseras på ett riksomfattande urval av lägenheter som färdigställdes till och med 1998. Urvalet omfattar cirka 23 200 hyres- och bostadsrättslägenheter. Undersökningen grundas på data som har samlats in via postenkät till fastighetsägarna med förfrågan om de utvalda lägenheternas egenskaper, hyror/avgifter med mera. Rapporten innehåller definitiva lägenhetsdata. Tidigare har preliminära uppgifter publicerats.

### Detta omfattar statistiken

Populationen av lägenheter utgörs av

- alla hyres- och bostadsrättslägenheter som medräknats i folk- och bostadsräkningen 1990
- nybyggda hyres- och bostadsrättslägenheter under åren 1991-1998 som ingår i SCB:s bostadsbyggnadsstatistik.

Undantagna är rivna, på grund av förestående rivning utrymda lägenheter, studentbostäder, ålderdomshem, servicebostäder, lägenheter som används till annat än bostadsändamål, helt eller delvis möblerade lägenheter och hyresfritt upplåtta lägenheter.

Bostadsräkningen 1990 omfattar alla permanenta bostäder som är avsedda för privata hushåll, såväl bebodda som obebodda, med undantag av kollektiva bostäder, lägenheter som uteslutande används som kontor, lager, verkstad med mera.

I bostadsbyggnadsstatistiken ingår samtliga nybyggda hus med minst en bostadslägenhet som är avsedd för varaktigt bruk. Med bostadslägenhet menas här en bostad som är avsedd för ett enskilt hushåll och som ur byggnadsteknisk synpunkt är avskild från andra bostäder.

### Definitioner och förklaringar

**Hyran/avgiften** inkluderar alla obligatoriska tillägg som bränsle, varmvatten och i förekommande fall egna utgifter för bränsle och varmvatten. Hyra för garage, bilplats eller annan lokal, som inte används för bostadsändamål, ingår inte i hyran.

Utgifter för hushållsström inkluderas inte i hyran. I lägenheter där de boende själva bekostat uppvärmningen används schablonbelopp för bränsleutgiften. För lägenheter där utgiften för hushållsström inte kan särskiljas från hyresbelopp har avdrag på motsvarande sätt gjorts schablonmässigt för denna utgift.

Hyran mäts netto efter avdrag för eventuella rabatter till exempel kvarboenderabatter, inflyttningsrabatter och rabatter på grund av uppskjutet lägenhetsunderhåll. Man kan också säga att vi mäter betald hyra.

Mätperioden har varit kalenderåret 1999 samt, vid beräkning av förändring i hyra, januari 1999 och januari 2000.

Tabellredovisningarna av hyresförändringar mellan åren har renodlats till att avse lägenheter med oförändrad kvalitet. Lägenheter där ombyggnad genomförts under året har därför uteslutits.

**Lägenhetstyp** indelas efter 1 rum och kök, 2 rum och kök, 3 rum och kök, 4 rum och kök, 5 eller fler rum och kök (5+rum och kök) samt övriga lägenheter som till exempel 1 rum, 1 kök, 1 rum med kokvrå, 2 rum med mera.

Med rum avses ett bostadsutrymme om minst 6 kvadratmeter försett med fönster. Som rum räknas inte kök, badrum, klädkammare och dylikt.

Med kök avses ett utrymme om minst 6 kvadratmeter försett med fönster och inrett huvudsakligen för matlagning.

Med kokvrå avses dels ett matlagningsutrymme mindre än 6 kvadratmeter, men dock så stort att en person kan vistas däri, dels ett matlagningsutrymme större än 6 kvadratmeter men utan fönster. Kokvrå i förening med matvrå räknas som kök om den sammanlagda ytan är minst 6 kvadratmeter och antingen kokvrån eller matvrån har fönster.

### **Ägarkategori**

*Allmännyttigt bostadsföretag* är ett kommunägt bostadsföretag.

*Privata* är enskilda eller juridiska personer.

*Övriga* är stat, landsting, bostadsföreningar och bostadsrättsföreningar.

### **Regional indelning**

Kommuner som i denna rapport ingår i regionerna "Storstockholm", "Storgöteborg" samt "Övriga större kommuner", enligt kommunal indelning den 1 januari 2000 och efter folkmängd 31 december 1999.

*Storstockholm*: Botkyrka, Danderyd, Ekerö, Haninge, Huddinge, Järfälla, Lidingö, Nacka, Salem, Sigtuna, Sollentuna, Solna, Stockholm, Sundbyberg, Tyresö, Täby, Upplands-Bro, Upplands-Väsby, Vallentuna, Vaxholm, Värmdö och Österåker.

*Storgöteborg*: Ale, Göteborg, Härryda, Kungälv, Lerum, Mölndal, Partille, Stenungsund, Tjörn och Öckerö

*Övriga större kommuner*, det vill säga kommuner med mer än 75 000 invånare: Borås, Eskilstuna, Gävle, Halmstad, Helsingborg, Jönköping, Karlstad, Linköping, Lund, Malmö, Norrköping, Sundsvall, Södertälje, Umeå, Uppsala, Västerås och Örebro.

## **Så görs statistiken**

### **Urval**

Nytt urval drogs inför 1993 års undersökning och genomfördes i flera omgångar. Som urvalsram användes material från 1990 års folk- och bostadsräkning (Fob 90). Komplettering har sedan gjorts med bostadsbyggnadsstatistikens primärmaterial för lägenheter färdigställda åren 1991–1998. Totalt har dragits 23 200 lägenheter.

Av de 23 200 lägenheterna har 450 uteslutits under arbetets gång eftersom de inte tillhört målpopulationen. Tabellredovisningarna baseras på 14 800 lägenheter i hyresrätt och 7 900 i bostadsrätt.

#### Tablå 4 Antal bostadslägenheter i flerbostadshus i BHU och FoB90 – en jämförelse

|                                      |            |
|--------------------------------------|------------|
| Antal lägenheter i FoB90             | 4 045 000  |
| Uteslutna ur FoB90 (småhus med mera) | -1 769 000 |
| Nyproducerade lägenheter netto       | 190 000    |
| Uteslutna, övertäckning              | -173 000   |
| Summa                                | 2 293 000  |
| Redovisade i årets undersökning      | 2 293 000  |

Tablå 4 visar skillnader i populationsavgränsning mellan FoB90 och BHU den sista december 1998.

#### Insamling och granskning

Uppgiftsinsamlingen har genomförts med stöd av lagen om den officiella statistiken (SFS 1992:889) och SCB:s föreskrifter (SCB-FS 1992:44). Uppgifterna har hämtats in via postenkät till fastighetsägarna. Insamlingen startade i mitten av december 1999 och har följts upp med påminnelse.

Materialet har sedan genomgått ett maskinellt granskningsprogram där uppgifternas rimlighet och inbördes förenlighet kontrollerats. Vid granskningen av enkätsvar har jämförelser gjorts med de uppgifter för samma lägenheter som lämnades vid föregående års undersökning. I samband med manuell rättning har SCB i tveksamma fall kontaktat fastighetsägare för att kontrollera och rätta uppgifter.

#### Skattningsmetod

$X_i$  = hyra för viss lägenhet

$Y_i$  = bostadsyta för viss lägenhet

$N_i$  = antal lägenheter i viss redovisningsgrupp

Genomsnittlig hyra per lägenhet:

$$\frac{1}{N} \sum_{i=1}^N X_i$$

Genomsnittlig hyra per kvadratmeter bostadsyta:

$$\frac{1}{N} \sum_{i=1}^N \frac{X_i}{Y_i}$$

Genomsnittlig förändring av hyra per lägenhet:

$$\frac{1}{N} \sum_{i=1}^N (X_{i\text{år}2} - X_{i\text{år}1})$$

Genomsnittlig förändring av hyra per kvadratmeter bostadsyta:

$$\frac{1}{N} \sum_{i=1}^N \left( \frac{X_{i\text{år}2} - X_{i\text{år}1}}{Y_i} \right)$$

Sättet att beräkna hyra per kvadratmeter innebär att man beräknar ett genomsnitt av lägenheternas kvadratmeterpris. Stora och små lägenheter väger därför lika tungt i denna beräkning.

## Statistikens tillförlitlighet

Resultatens tillförlitlighet får bedömas utifrån tre typer av fel som förekommer i urvalsundersökningar, nämligen fel på grund av urval, bortfall samt mätfel.

### Urvalsfel

Redovisade resultat är skattningar som är behäftade med fel som beror på att undersökningen baseras på ett urval.

Allmänt kan sägas att felen är relativt små tack vare stort urval och relativt homogen population.

Precisionen i skattningen kan anges med ett konfidensintervall som täcker populationsvärdet med viss känd sannolikhet. Ett 95-procents konfidensintervall (som används i denna undersökning) kan beräknas som skattningen  $\pm 2$  gånger medelfelet för skattningen. Sannolikheten att intervallet innehåller populationsvärdet är således 95 procent.

### Bortfall

Bortfallsfel beror på att mätvärden saknas för vissa enheter och kan ha en snedvridande effekt på resultaten. Bortfallet utgörs dels av objektsbortfall, till exempel helt obesvarade blanketter, dels av partiellt bortfall, då vissa frågor i blanketten inte har besvarats.

Partiellt bortfall förekommer nästan enbart för variabeln yta och understiger 1 procent av nettourvalet.

Efter tre skriftliga påminnelser återstod 1690 lägenheter eller cirka 7,6 procent (7,0 procent) för vilka uppgifter ej kunde erhållas från fastighetsägarna. För hyresrättslägenheter var bortfallet 6,6 (6,3) procent, och för bostadsrättslägenheter var bortfallet 9,3 (8,6) procent. Inom parentes anges bortfallet i procent när hänsyn tagits till uppvägningsförfarandet.

### Mätfel

Mätfel är skillnaden mellan det observerade och det sanna värdet i en variabel för ett objekt. Eftersom BHU har samma urval ett antal år, föreligger goda möjligheter att reducera effekten av de fel som kan finnas i lämnade uppgifter eller som kan uppstå vid bearbetningen av materialet, de år vi har uppgifter från tidigare. Möjlighet finns då att kontrollera om uppgiftslämnaren har beräknat hyror på samma sätt som tidigare, och om något fel har gjorts vid behandlingen av uppgifter i årets eller tidigare års undersökningar. Mätfelen bedöms vara små i denna undersökning.

## Bra att veta

### Bakgrund

SCB genomför från och med 1969 årliga bostads- och hyresundersökningar (BHU). Omfattningen av undersökningarna varierar mellan åren.

BHU kan sägas bestå av två delar, nämligen föreliggande undersökning avseende hyror och avgifter med fastighetsägarna som uppgiftslämnare via postenkät samt en hushållsdel med individer/hushåll som uppgiftslämnare. Här publicerade data omfattar lägenheter i hyresrätt och bostadsrätt. Bostadsrätterna ingår vartannat år.

Vartannat år (samma som bostadsrätterna) genomförs också hushållsdel i vilken även hushåll i småhus ingår. Denna del har ett separat individurval för vilket uppgiftsinsamlingen sker via telefonintervju. Före 1999 års undersökning av hushåll i hyresrätt och bostadsrätt samutnyttjades uppgifterna från fastighetsägarna och hushåll. Mer detaljerat beskrivs variationerna i Bo 31 SM9401.



**Annan statistik**

Mer information om statistiken och dess kvalitet ges i en särskild Beskrivning av statistiken på SCB:s webbplats, [www.scb.se](http://www.scb.se).

## Summary

---

The survey of housing and rents in 1999 is based on a national sample of rented dwellings and dwellings in housing co-operatives completed before the end of 1998. The sample covered 23 200 dwellings. The survey was carried out at the turn of the year 1999/2000 as a postal survey of the property owners, requesting information about e.g. the quality, rent etc. of the selected dwellings.

The average rent increase for rented dwellings between January 1999 and January 2000 was 0.4 per cent. The average rent in January 2000 was 3950 Swedish kronor.

The fee-increase for dwellings in housing co-operatives was 0.3 per cent. The average fee in January 2000 was 3310 Swedish kronor.

The non-response rate in this report is 7,6 per cent. Unless otherwise indicated by table headings, the data in this publication refer to conditions during the calendar year 1999. In the tables giving the number of dwellings, the figures represent estimates of the total numbers in the respective groups. The estimated rents include heating costs.

### List of terms

|                                |   |
|--------------------------------|---|
| allmännyttiga (bostadsföretag) | nonprofit housing organisations supervised by the local authority |
| antal                          | number of   |
| avgift                         | fee   |
| bilaga                         | appendix  |
| bostadsrättsförening           | housing co-operative  |
| bostadsrättslägenhet           | dwelling in housing co-operative                                  |
| bostadsyta                     | floor space   |
| eller                          | or  |
| färdigställandeår              | year of completion  |
| genomsnittlig                  | average   |
| hyra                           | rent  |
| hyreslägenhet                  | rented dwelling   |
| kr                             | Swedish kronor (SEK)  |
| lägenheter                     | dwellings   |
| lägenhetstyp                   | size of dwelling (number of rooms)                                |
| kvadratmeter                   | square metre(s)   |
| per                            | per   |
| privata                        | private   |
| rum och kök                    | room(s) and kitchen   |
| samtliga                       | all   |
| tabell                         | table   |
| uppräknig                      | estimation, adjustment upward                                     |
| årlig(t)                       | annual  |
| årsavgift                      | annual fee  |
| årshyra                        | annual rent   |

årsnivå

annual level

ägarkategori

type of ownership

övriga

other (remainder)